

MONITORAGGIO CNUPP A.A. 2021/2022

A.A. 2021/22 - UNIVERSITÀ ADERENTI A CNUPP CON ISCRITTI

1	Abruzzo - Università dell'Aquila
2	Abruzzo - Università di Teramo
3	Abruzzo - Università Gabriele D'Annunzio di Chieti e Pescara
4	Calabria - Università di Catanzaro - Magna Grecia
5	Calabria - Università della Calabria
6	Campania - Università della Campania "Luigi Vanvitelli"
7	Campania - Università di Napoli Federico II
8	Emilia-Romagna - Università di Bologna
9	Emilia-Romagna - Università di Ferrara
10	Emilia-Romagna - Università di Parma
11	Lazio - Università di Cassino e del Lazio Meridionale
12	Lazio - Università Roma Tre
13	Liguria - Università di Genova
14	Lombardia - Università di Brescia
15	Lombardia - Università di Milano
16	Lombardia - Università di Milano-Bicocca
17	Marche - Università "Carlo Bo" di Urbino
18	Piemonte - Università di Torino
19	Puglia - Università del Salento
20	Sardegna - Università di Cagliari
21	Sardegna - Università di Sassari
22	Sicilia - Università di Catania
23	Sicilia - Università di Messina
24	Sicilia - Università di Palermo
25	Toscana - Università di Firenze
26	Toscana - Università di Pisa
27	Toscana - Università di Siena
28	Toscana - Università per stranieri di Siena
29	Trentino-Alto Adige - Università di Trento
30	Umbria - Università di Perugia
31	Veneto - Università di Padova
32	Lazio - Università di Roma Tor Vergata
33	Lazio - Università di Roma La Sapienza
34	Lazio - Università della Tuscia

Tabella 1

A.A. 2021/22 - UNIVERSITÀ ADERENTI A CNUPP IN FASE DI ATTIVAZIONE

1	Emilia-Romagna - Università di Modena e Reggio Emilia
2	Marche - Università di Macerata
3	Piemonte - Università del Piemonte orientale "Amedeo Avogadro"
4	Puglia - Politecnico di Bari
5	Puglia - Università di Bari
6	Puglia - Università di Foggia
7	Sicilia - Libera Università della Sicilia Centrale "KORE" di Enna

Tabella 2

A.A. 2021/22 - TOTALE ISCRITTI PER TIPOLOGIE

Numero complessivo degli studenti iscritti A.A. 2021-2022	1.246
di cui maschi	1.201
di cui femmine	45
Numero di iscritti in carcere	1.114
di cui in media sicurezza	626
di cui in Alta Sicurezza	449
di cui sottoposti a regime 41 bis	33
di cui in IPM	6
Numero iscritti in misure alternative o in esecuzione penale esterna o a fine pena	132

Tabella 3

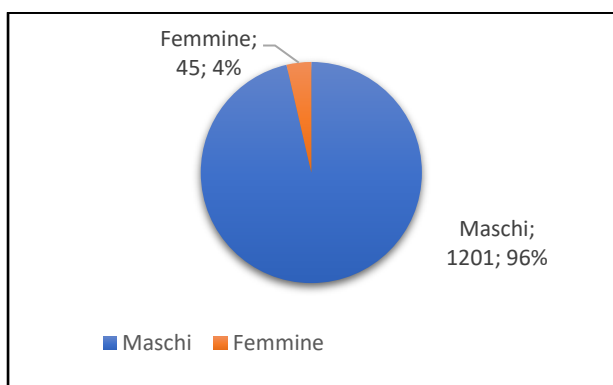


Figura 1 - Iscritti A.A. 2021-2022 suddivisi per genere

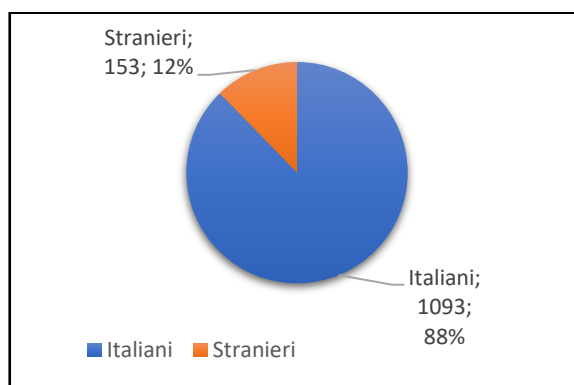


Figura 2 - Iscritti A.A. 2021-2022 suddivisi per nazionalità

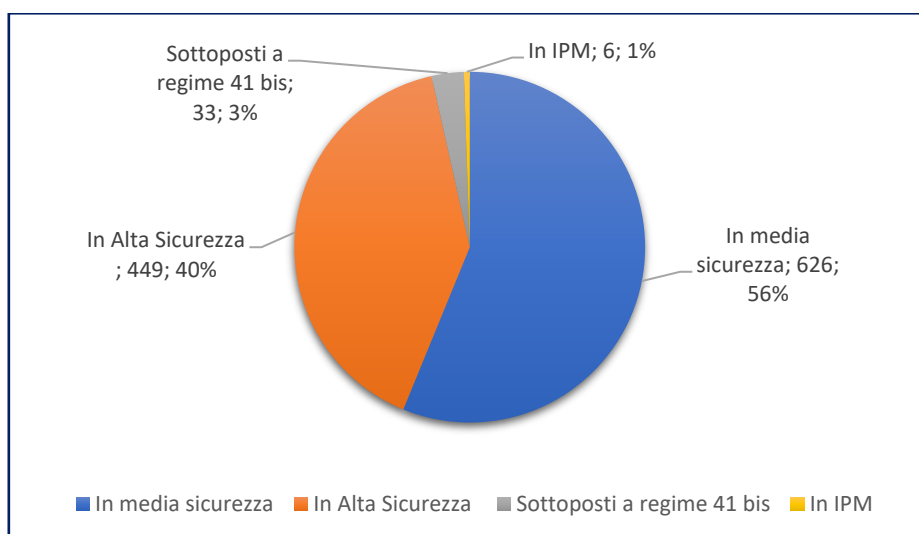


Figura 3 - Iscritti A.A. 2021-2022 (in carcere) suddivisi per collocazione e regime

A.A. 2021-2022 - NUMERO STUDENTI PER ISTITUTI

1	Abruzzo - L'Aquila	11	47	Lombardia - Vigevano	6
2	Abruzzo - Lanciano	1	48	Lombardia - Voghera	1
3	Abruzzo - Pescara	6	49	Marche - Fossombrone	18
4	Abruzzo - Sulmona	21	50	Piemonte - Asti	2
5	Abruzzo - Teramo	13	51	Piemonte - Novara	1
6	Calabria - Castrovillari	1	52	Piemonte - Saluzzo	25
7	Calabria - Catanzaro	26	53	Piemonte - Torino	29
8	Calabria - Cosenza	10	54	Puglia - Lecce	15
9	Calabria - Laureana di Borrello	1	55	Puglia - Taranto	1
10	Calabria - Vibo Valentia	1	56	Sardegna - Alghero	8
11	Calabria - Paola	6	57	Sardegna - Cagliari Uta	4
12	Calabria - Rossano	12	58	Sardegna - Nuoro	8
13	Campania - Benevento	1	59	Sardegna - Oristano	8
14	Campania - Napoli Secondigliano	60	60	Sardegna - Sassari	10
15	Campania - Pozzuoli	6	61	Sardegna - Tempio Pausania	27
16	Campania - S. Maria Capua Vetere	1	62	Sicilia - Augusta	14
17	Emila-Romagna - Bologna	45	63	Sicilia - Caltagirone	13
18	Emila-Romagna - Castelfranco Emilia	1	64	Sicilia - Catania Bicocca	6
19	Emila-Romagna - Ferrara	3	65	Sicilia - Catania Piazza Lanza	4
20	Emila-Romagna - Parma	35	66	Sicilia - Enna	1
21	Emila-Romagna - Reggio Emilia	1	67	Sicilia - Giarre	1
22	Emilia-Romagna - IPM Bologna	4	68	Sicilia - Messina	10
23	Friuli-Venezia Giulia - Tolmezzo	2	69	Sicilia - Noto	2
24	Lazio - Cassino	12	70	Sicilia - Palermo Pagliarelli	10
25	Lazio - Civitavecchia Casa circondar.	11	71	Sicilia - Palermo Ucciardone	3
26	Lazio - Frosinone	13	72	Sicilia - Siracusa	6
27	Lazio - Paliano	2	73	Toscana - Arezzo	1
28	Lazio - Rieti	1	74	Toscana - Firenze Mario Gozzini	1
29	Lazio - IPM Roma "Casal del Marmo"	1	75	Toscana - Firenze Sollicciano	4
30	Lazio - Roma Rebibbia	23	76	Toscana - Livorno	14
31	Lazio - Roma Rebibbia femminile	12	77	Toscana - Massa	3
32	Lazio - Roma Rebibbia III casa	3	78	Toscana - Pisa	14
33	Lazio - Roma Rebibbia N. Complesso	53	79	Toscana - Porto Azzurro	26
34	Lazio - Velletri	12	80	Toscana - Prato	30
35	Lazio - Viterbo	25	81	Toscana - San Gimignano	45
36	Liguria - Genova Marassi	22	82	Toscana - Siena	1
37	Liguria - Genova Pontedecimo	10	83	Toscana - Volterra	27
38	Liguria - La Spezia	1	84	Trentino-Alto Adige - Trento	2
39	Liguria - Sanremo	3	85	Umbria - Spoleto	25
40	Lombardia - Bollate	61	86	Umbria - Terni	13
41	Lombardia - Brescia Canton Mombello	1	87	Veneto - Padova Casa circondariale	3
42	Lombardia - Brescia Verzano	2	88	Veneto - Padova Casa di reclusione	40
43	Lombardia - Milano S. Vittore femminile	1	89	Veneto - Rovigo	2
44	Lombardia - Monza	5	90	Veneto - IPM Treviso	1
45	Lombardia - Opera	76	91	Veneto - Verona	1
46	Lombardia - Pavia	9			

Tabella 4

A.A. 2021-2022 - NUMERO STUDENTI IN ISTITUTI PENITENZIARI PER REGIONE

Regione	N. studenti
Abruzzo	52
Calabria	57
Campania	68
Emila Romagna	85
Friuli Venezia Giulia	2
Lazio	168
Liguria	36
Lombardia	162
Marche	18
Piemonte	57
Puglia	16
Sardegna	65
Sicilia	70
Toscana	166
Trentino Alto Adige	2
Umbria	38
Veneto	47

Tabella 5

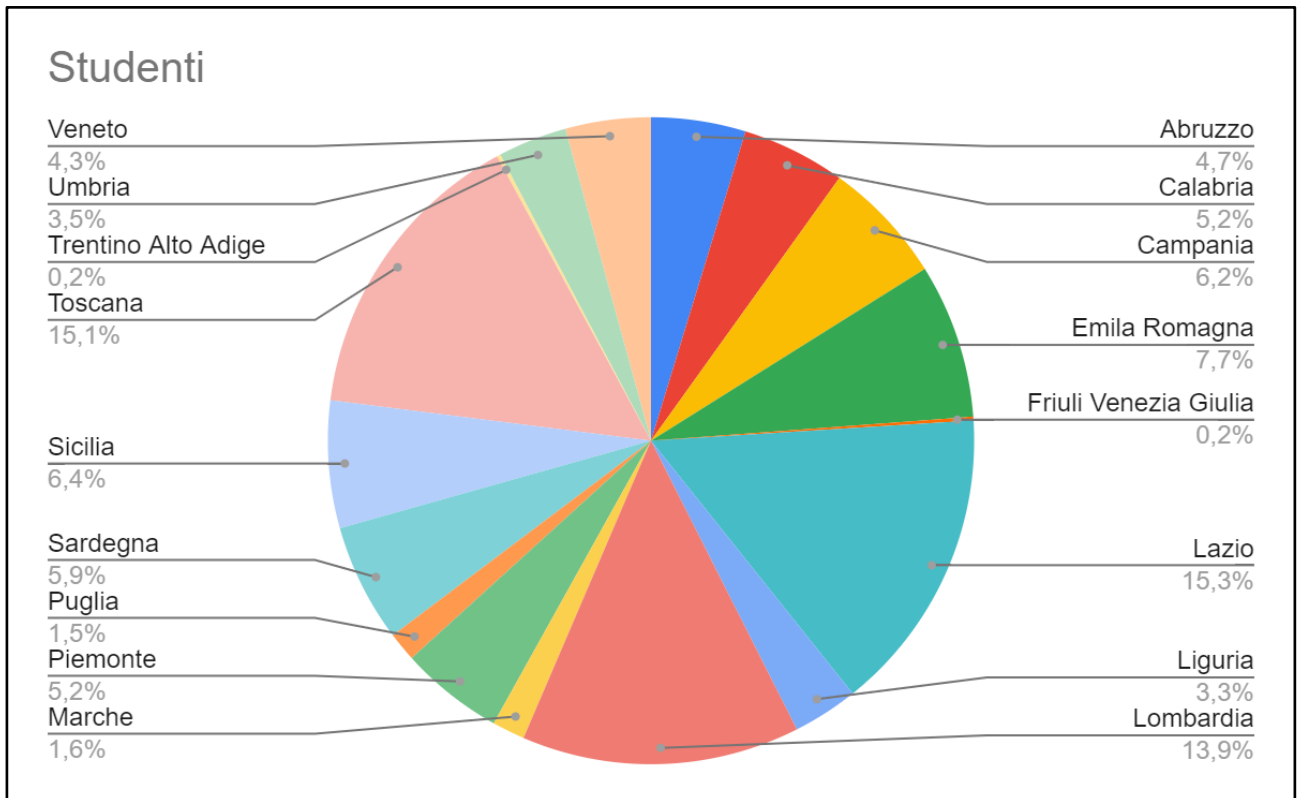


Figura 4

**A.A. 21/22 - ISTITUTI PENITENZIARI IN CUI SONO PRESENTI STUDENTI UNIVERSITARI
PER UNIVERSITÀ ADERENTI A CNUPP**

Università	Istituti Penitenziari
Abruzzo - Università dell'Aquila	Abruzzo - L'Aquila
Abruzzo – Università di Teramo	Abruzzo - L'Aquila Abruzzo - Sulmona Abruzzo - Teramo
Abruzzo - Università Gabriele D'Annunzio di Chieti e Pescara	Abruzzo - Pescara
Calabria - Università di Catanzaro - Magna Grecia	Calabria - Catanzaro
Calabria - Università della Calabria	Calabria - Laureana di Borrello Calabria - Castrovillari Calabria - Catanzaro Calabria - Cosenza Calabria - Paola Calabria - Rossano Calabria - Vibo Valentia Campania - Napoli Secondigliano Emila Romagna - Parma Lombardia - Opera Sardegna - Oristano Toscana - Livorno
Campania - Università della Campania "Luigi Vanvitelli"	Campania - Santa Maria Capua Vetere Lombardia - Opera Sicilia - Palermo Ucciardone Toscana - Porto Azzurro
Campania - Università di Napoli Federico II	Campania - Napoli Secondigliano Campania - Pozzuoli
Emilia-Romagna - Università di Bologna	Abruzzo - Lanciano Emila Romagna – Bologna Emila Romagna – Bologna IPM Emila Romagna - Castelfranco Emilia Piemonte - Saluzzo Veneto - Verona
Emilia-Romagna - Università di Ferrara	Emila Romagna - Ferrara
Emilia-Romagna - Università di Parma	Emila Romagna - Parma Emila Romagna - Reggio Emilia Piemonte - Asti
Lazio - Università della Tuscia	Lazio - Viterbo
Lazio - Università di Cassino e del Lazio Meridionale	Lazio - Cassino Lazio - Frosinone Lazio - Paliano
Lazio - Università di Roma La Sapienza	Calabria - Catanzaro Lazio - Roma IPM "Casal del Marmo" Lazio - Roma Rebibbia

	<p>Lazio - Roma Rebibbia femminile Lazio - Roma Rebibbia III casa Lazio - Roma Rebibbia N. Complesso Umbria - Terni</p>
Lazio - Università di Roma Tor Vergata	<p>Lazio - Civitavecchia casa circondariale Lazio - Roma Rebibbia femminile Lazio - Roma Rebibbia N. Complesso Lazio - Viterbo Umbria - Spoleto</p>
Lazio - Università Roma Tre	<p>Campania - Benevento Lazio - Civitavecchia casa circondariale Lazio - Civitavecchia casa di reclusione Lazio - Frosinone Lazio - Rieti Lazio - Roma Rebibbia Lazio - Roma Rebibbia femminile Lazio - Velletri Lazio - Viterbo Toscana - Firenze Sollicciano</p>
Liguria - Università di Genova	<p>Liguria - Genova Marassi Liguria - Genova Pontedecimo Liguria - Sanremo</p>
Lombardia - Università di Brescia	<p>Lombardia - Brescia Canton Mombello Lombardia - Brescia Verzano Lombardia - Milano San Vittore femminile</p>
Lombardia - Università di Milano Statale	<p>Lombardia - Bollate Lombardia - Monza Lombardia - Opera Lombardia - Pavia Lombardia - Vigevano Piemonte - Asti</p>
Lombardia - Università di Milano-Bicocca	<p>Emila Romagna - Ferrara Lombardia - Bollate Lombardia - Monza Lombardia - Opera</p>
Marche - Università "Carlo Bo" di Urbino	<p>Marche - Fossombrone</p>
Piemonte – Università di Torino	<p>Piemonte - Saluzzo Piemonte - Torino Veneto - Padova casa di reclusione</p>
Puglia - Università del Salento	<p>Calabria - Rossano Friuli-Venezia Giulia - Tolmezzo Lombardia - Voghera Puglia - Lecce Puglia - Taranto</p>
Sardegna - Università di Cagliari	<p>Sardegna - Cagliari Uta Sardegna - Oristano Sardegna - Sassari</p>

Sardegna - Università di Sassari	Emilia Romagna - Bologna Piemonte - Novara Sardegna - Alghero Sardegna - Cagliari Uta Sardegna - Nuoro Sardegna - Oristano Sardegna - Sassari Sardegna - Tempio Pausania
Sicilia - Università di Catania	Sicilia - Augusta Sicilia - Caltagirone Sicilia - Catania Bicocca Sicilia - Catania Piazza Lanza Sicilia - Giarre Sicilia - Noto Sicilia - Siracusa
Sicilia - Università di Messina	Sicilia - Messina
Sicilia - Università di Palermo	Friuli-Venezia Giulia - Tolmezzo Sardegna - Sassari Sicilia - Enna Sicilia - Palermo Pagliarelli Sicilia - Palermo Ucciardone
Toscana - Università di Firenze	Toscana - Firenze Mario Gozzini Toscana - Firenze Sollicciano Toscana - Prato Toscana - Volterra
Toscana - Università di Pisa	Toscana - Livorno Toscana - Massa Toscana - Pisa Toscana - Porto Azzurro Toscana - Volterra
Toscana - Università di Siena	Toscana - Arezzo Toscana - Livorno Toscana - Prato Toscana - San Gimignano Toscana - Siena
Toscana - Università per stranieri di Siena	Liguria - La Spezia Toscana - Porto Azzurro Toscana - San Gimignano
Trentino-Alto Adige - Università di Trento	Trentino-Alto Adige - Trento
Umbria - Università di Perugia	Umbria - Spoleto Umbria - Terni
Veneto - Università di Padova	Veneto - Padova casa circondariale Veneto - Padova casa di reclusione Veneto - Rovigo Veneto - Treviso IPM

Tabella 6

A.A. 2021-2022 - Numero totale iscritti per Università

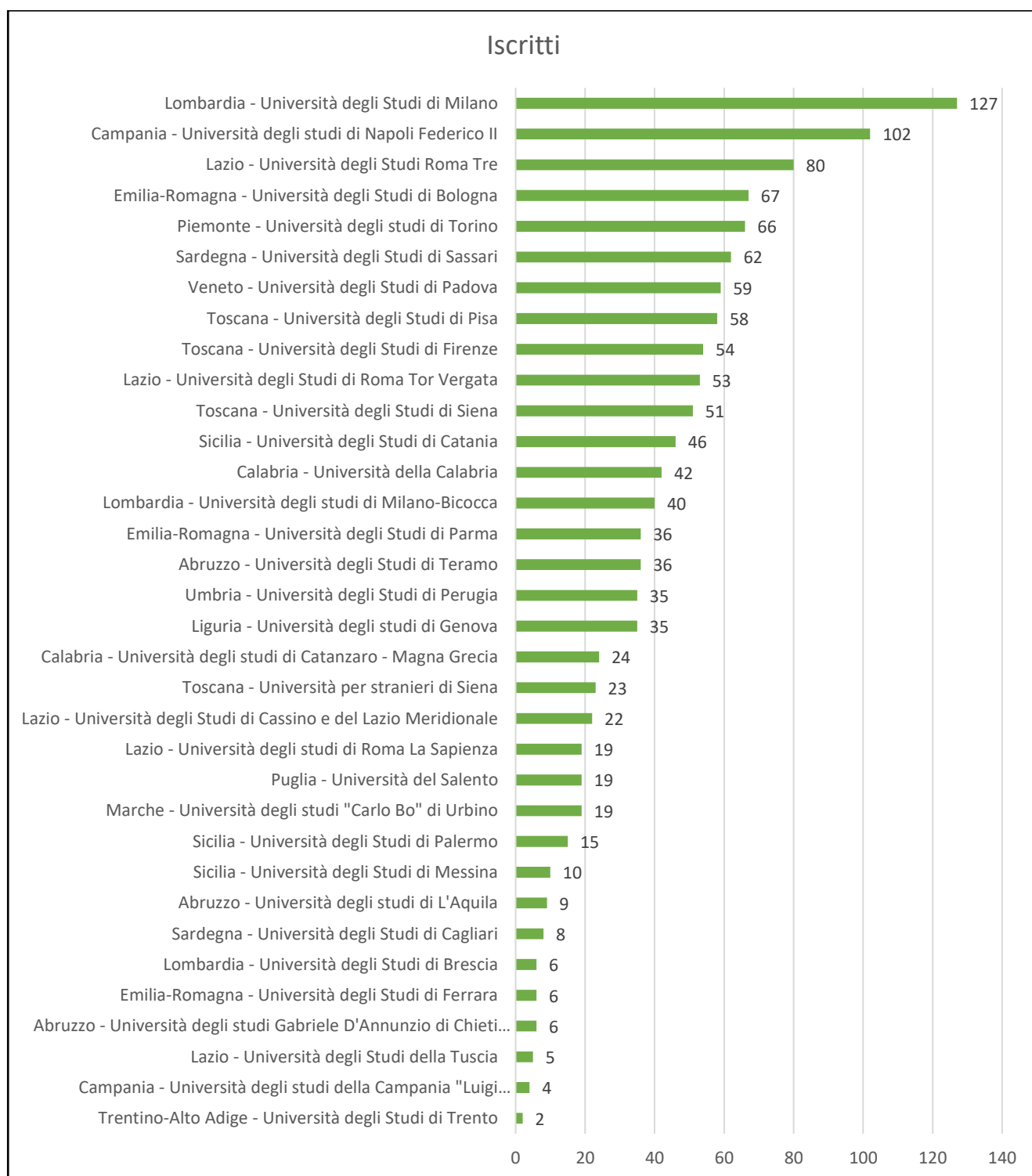


Figura 5

A.A. 2021/2022 - Iscritti per Università in regimi speciali e in esecuzione penale esterna

Università	Alta sicurezza	41bis	Esecuzione penale esterna
Abruzzo - Università dell'Aquila	0	9	0
Abruzzo - Università di Teramo	29	2	1
Calabria - Università di Catanzaro - Magna Grecia	15	0	2
Calabria - Università della Calabria	29	0	4
Campania - Università di Napoli Federico II	50	0	13
Emilia-Romagna - Università di Bologna	9	0	19
Emilia-Romagna - Università di Ferrara	0	0	4
Emilia-Romagna - Università di Parma	30	5	1
Lazio - Università della Tuscia	0	1	1
Lazio - Università di Cassino e del Lazio Meridionale	2	0	5
Lazio - Università di Roma La Sapienza	0	0	3
Lazio - Università di Roma Tor Vergata	12	3	1
Lazio - Università Roma Tre	25	0	3
Liguria - Università di Genova	9	0	3
Lombardia - Università di Brescia	0	0	2
Lombardia - Università di Milano	22	5	5
Lombardia - Università di Milano-Bicocca	8	1	6
Marche - Università "Carlo Bo" di Urbino	18	0	1
Piemonte - Università di Torino	26	0	12
Puglia - Università del Salento	7	0	2
Sardegna - Università di Cagliari	3	1	0
Sardegna - Università di Sassari	38	4	5
Sicilia - Università di Messina	1	0	0
Sicilia - Università di Palermo	11	1	0
Toscana - Università di Firenze	18	0	20
Toscana - Università di Pisa	10	0	3
Toscana - Università di Siena	44	0	2
Umbria - Università di Perugia	23	1	0
Veneto - Università di Padova	10	0	14
Totali	449	33	132

Tabella 7

Numero Corsi di Studio in cui iscritti per Università A.A. 2021/22

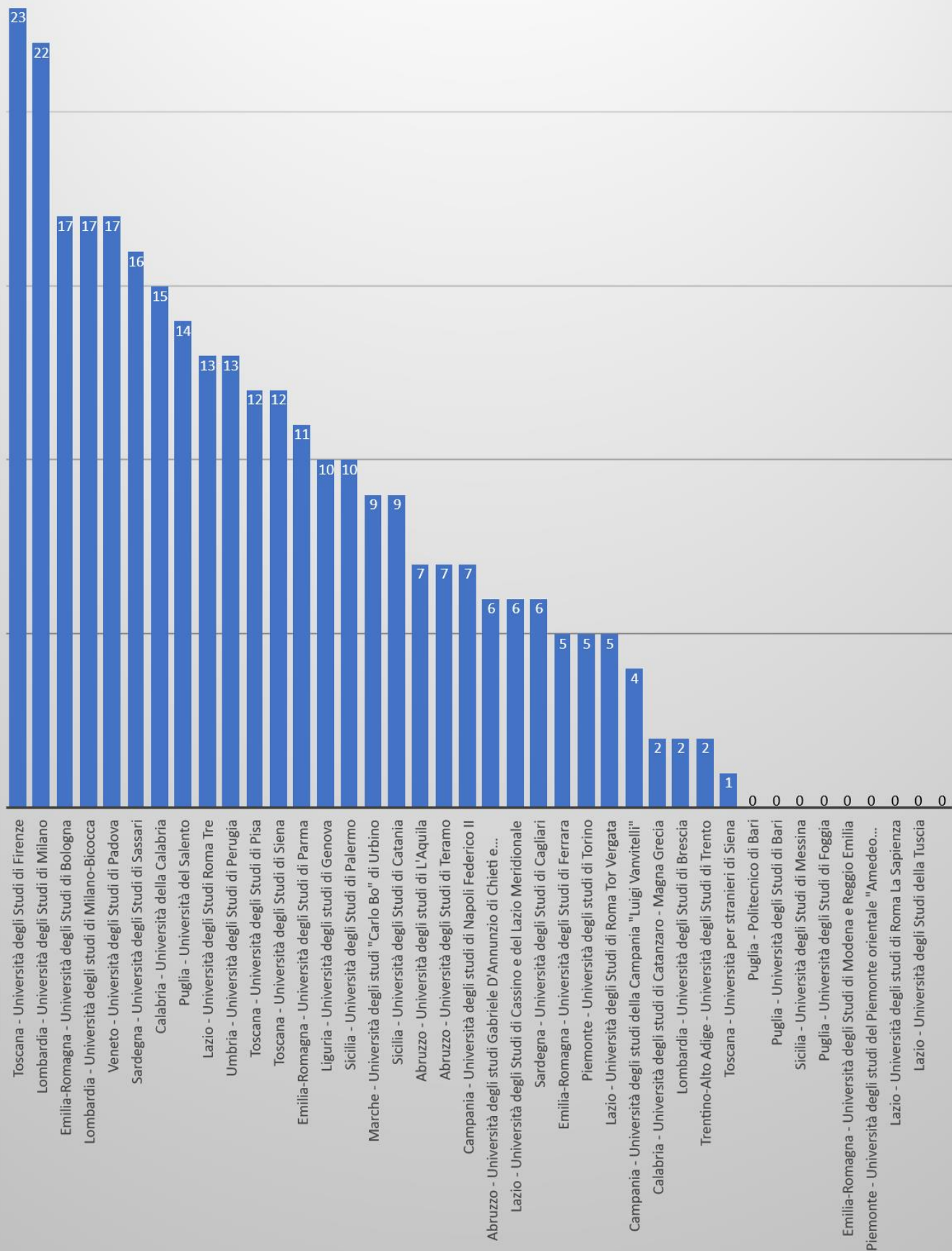


Figura 6

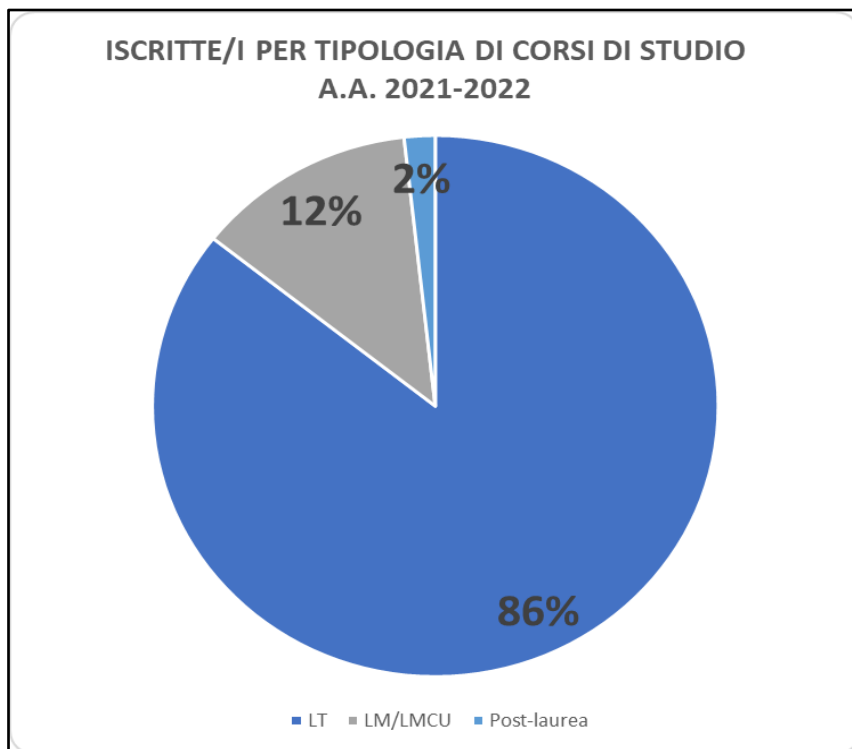


Figura 7

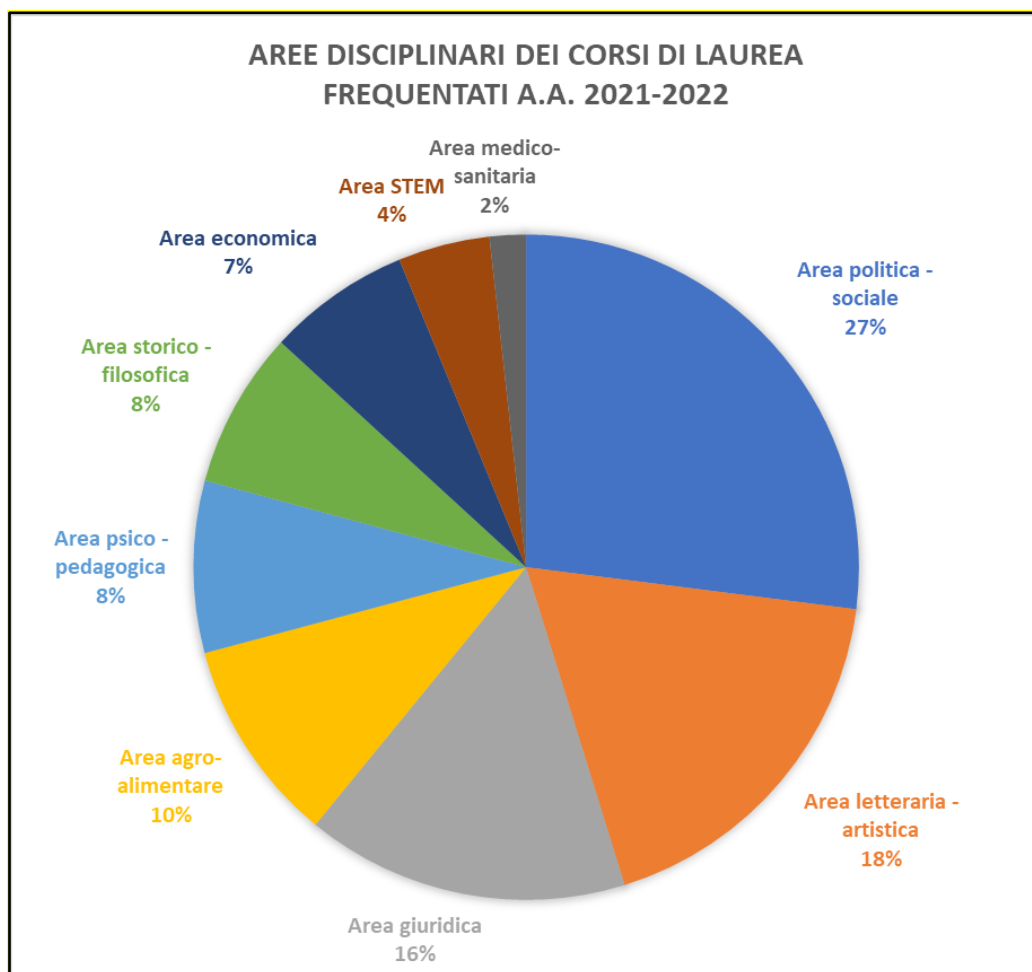


Figura 8

A.A. 2021/2022 - Iscritti per Aree disciplinari

Area	Iscritti	%
Area politica - sociale	291	27%
Area letteraria - artistica	196	18%
Area giuridica	169	16%
Area agro-alimentare	107	10%
Area psico-pedagogica	90	8%
Area storico - filosofica	82	8%
Area economica	75	7%
Area Scienze, tecnologie, ingegneria, matematica	48	4%
Area medico-sanitaria	19	2%

Tabella 8

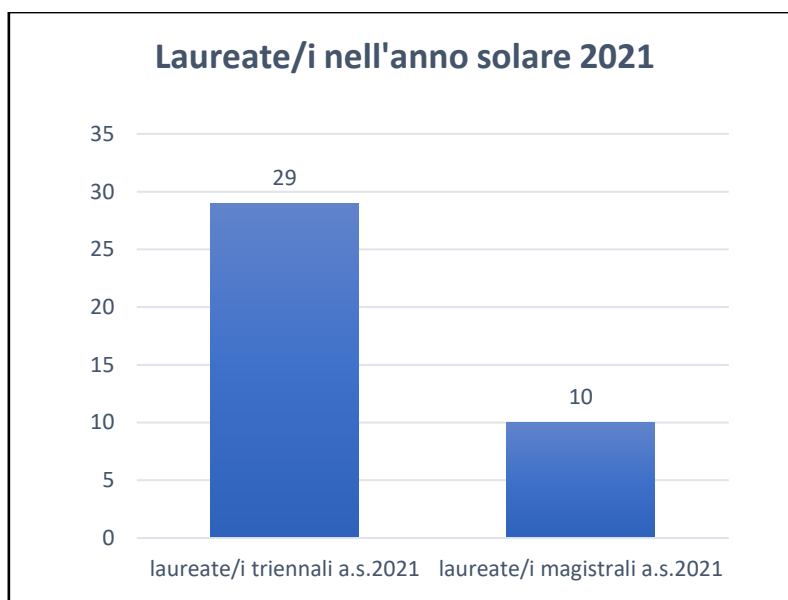


Figura 9

Numero dipartimenti coinvolti in quanto presenti iscritti ai corsi di laurea afferenti A.A. 2021-2022 (tot 215)

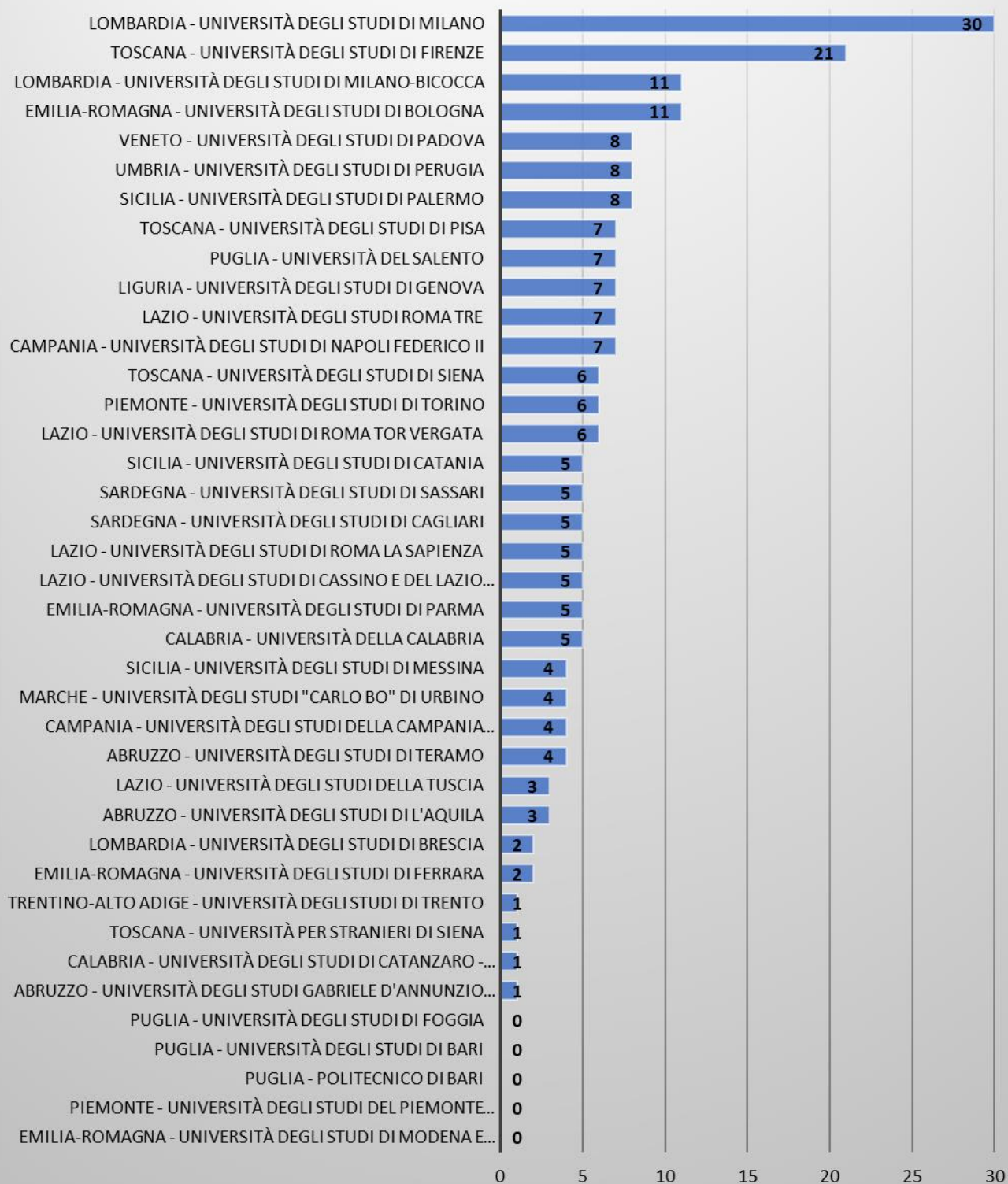


Figura 10

SECONDA PARTE

Organizzazione e Didattica

Al questionario hanno partecipato 39 università aderenti alla CNUPP (di cui 34 con iscritti e 5 senza iscritti in fase di attivazione)

I POLI UNIVERSITARI PENITENZIARI ITALIANI: UN SISTEMA MOLTO ETEROGENEO

1 – ANNI DI ATTIVITÀ CONTINUATIVA

La media degli anni di attività continuativa è di circa 9. Le realtà universitarie più longeve sono Torino (30 anni), Bologna (22), Firenze (21) e Sassari (20); tra le più recenti con studenti iscritti si segnalano Catania, Messina e Palermo (1 anno), Trento (2) e Cassino (3).

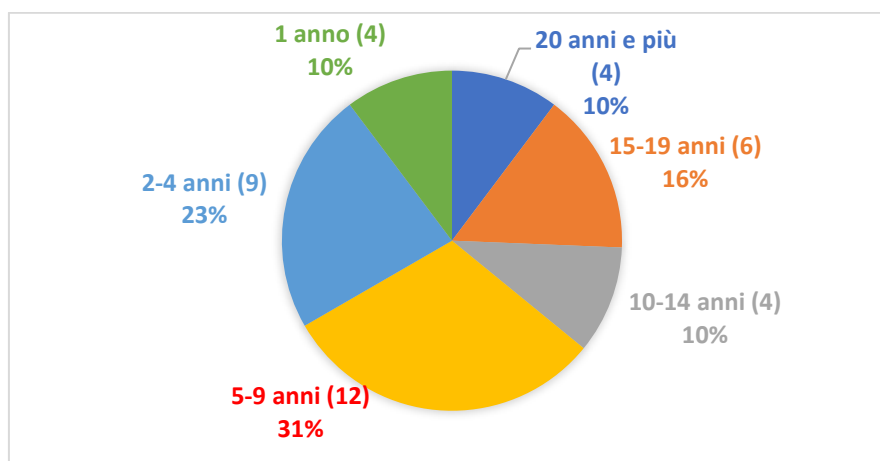


Figura 1

2 – CONVENZIONI O PROTOCOLLI D'INTESA

Con le sole eccezioni delle università di Modena-Reggio Emilia e Trento, tutte le altre hanno sottoscritto almeno una convenzione o protocollo d'intesa. Di queste: 12 hanno sottoscritto una seconda convenzione e 3 anche una terza convenzione.

Delle 37 convenzioni indicate come "prime", **19 hanno un solo altro firmatario** (14 il PRAP, 3 la Direzione di un Istituto penitenziario, 2 il Garante regionale), **18 hanno due o più firmatari** (16 il PRAP, 9 il Garante regionale, 7 altre università - sono i circuiti regionali toscano e siciliano -, 7 la Regione o altri enti regionali, 6 le Direzioni di Istituto, 3 l'UIEPE; casi singoli con l'Associazione nazionale magistrati, Associazioni terzo settore, il CGM e il DAP).

Delle 37 "prime" convenzioni, 14 sono state sottoscritte negli ultimi tre anni, 10 tra il 2015 e il 2018, 7 tra il 2009-2014, 2 tra il 2005 e il 2008, 4 prima del 2005.

Le figure 2 e 3 riportano la frequenza complessiva dei firmatari e i primi anni di sottoscrizione di tutte le 52 convenzioni sottoscritte

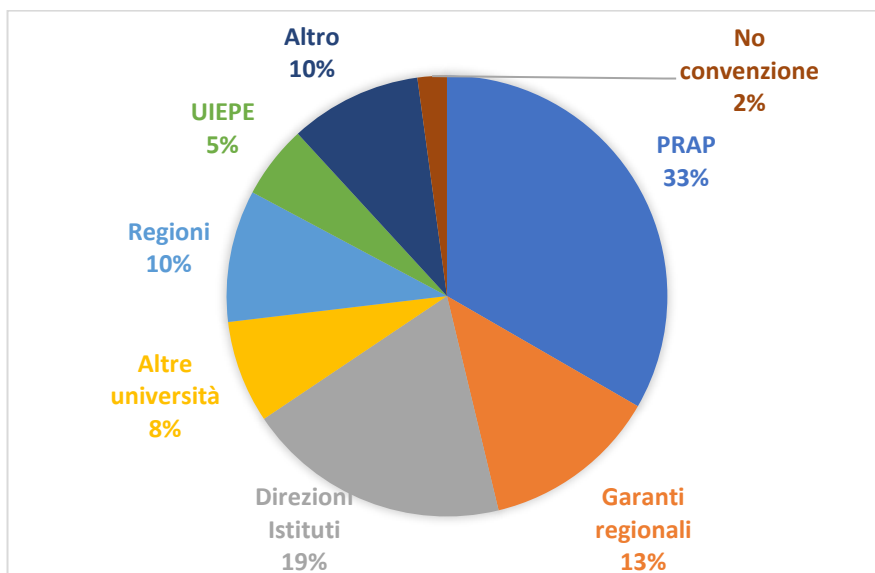


Figura 2

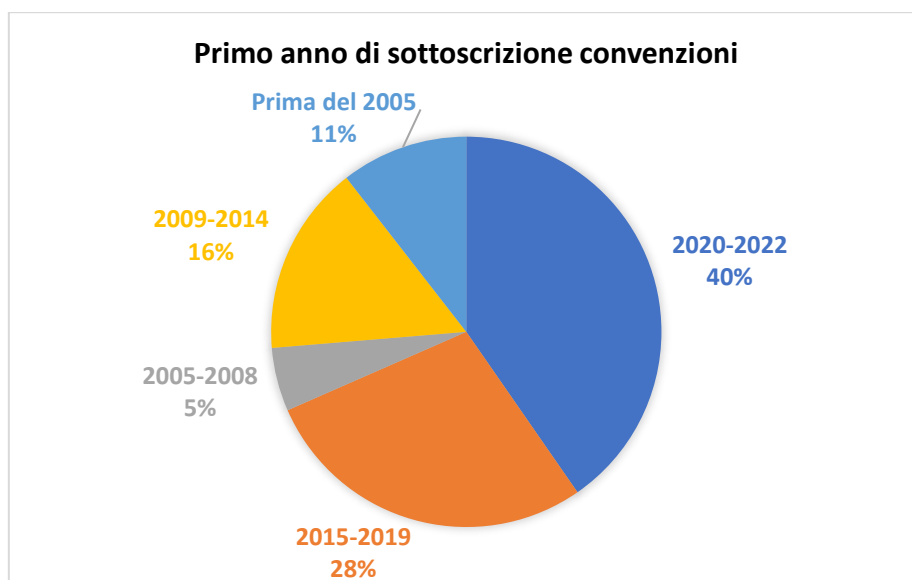


Figura 3

3 – ORGANIZZAZIONE-STRUTTURA UNIVERSITARIA

Tutte le università hanno una/un **delegata/o del Rettore** le competenze delle/dei quali sono indicate nella figura 4.

In 28 università è presente anche una/un **referente amministrativo** d'Ateneo (figura 5).

Soltanto in 8 è presente un **ufficio dedicato** (figura 6) come sede del personale amministrativo, dei tutor, dei borsisti e/o del gruppo di lavoro di Ateneo.

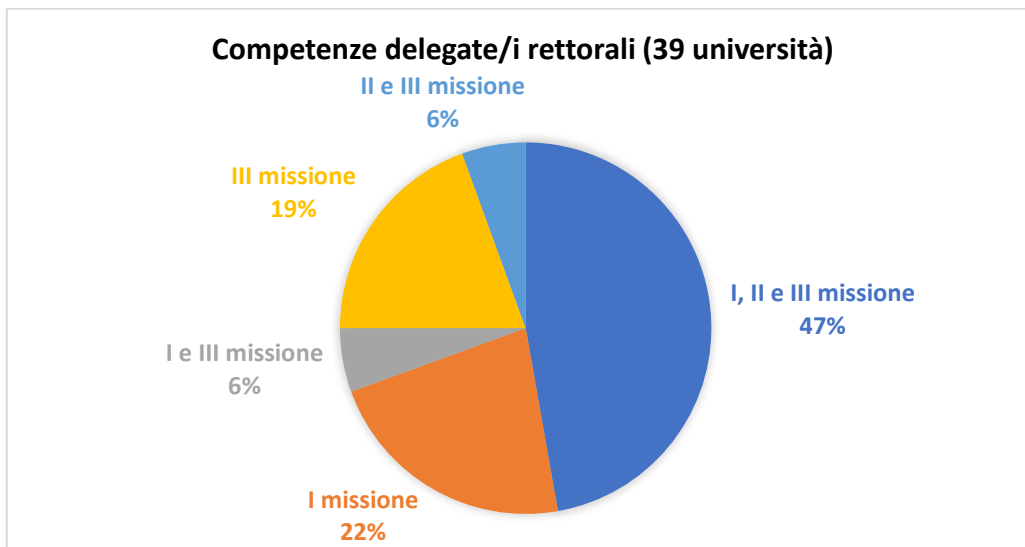


Figura 4

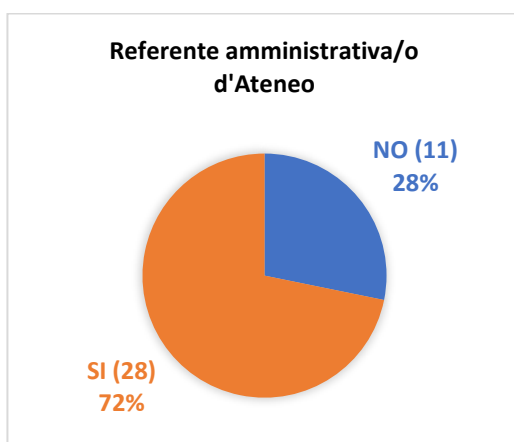


Figura 5

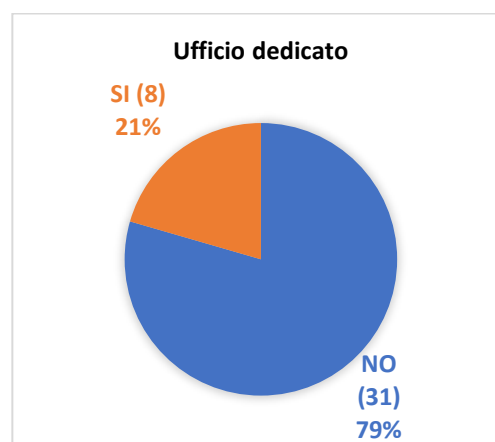


Figura 6

Circa la metà delle università (19) è dotata di una **struttura permanente** collocata prevalentemente a livello centrale (74%).

In 36 università sono presenti **docenti stabilmente impegnate/i** in un numero variabile da 1 a oltre 20.

In 28 università sono presenti **amministrative/i stabilmente impegnate/i** in un numero variabile da 1 a oltre 20.

4 – FONDI DEDICATI

Poco più della metà delle università (21) fa affidamento su **fondi dedicati** (figura 7).

Questi, in 11 sedi provengono da una sola fonte (6 Regione o enti regionali, 3 Ateneo, 1 Garante territoriale, 1 Fondazione bancaria), in 8 da due fonti (6 Ateneo, 5 Regione o enti regionali, 2 fondazioni bancarie, 2 associazioni volontariato, 1 ente privato), in 2 da tre o più fonti (2 ente regionale, 1 Ateneo, Associazioni volontariato, fondazione bancaria, ministero, garante territoriale).

Nella figura 8 sono raffigurate le provenienze complessive delle diverse fonti di finanziamento.

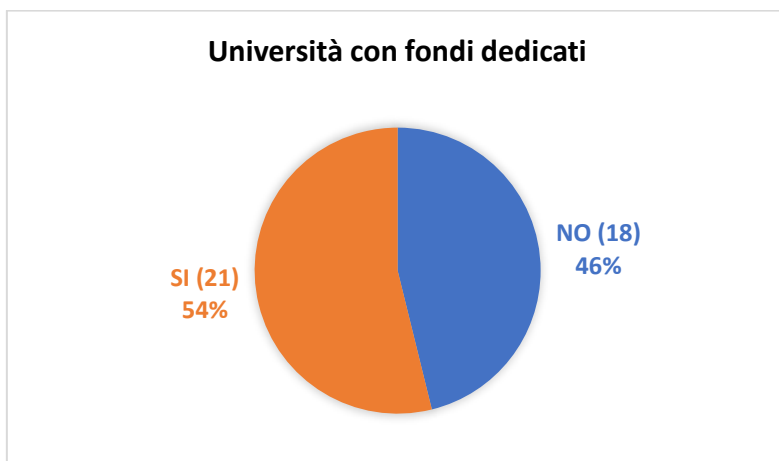


Figura 7

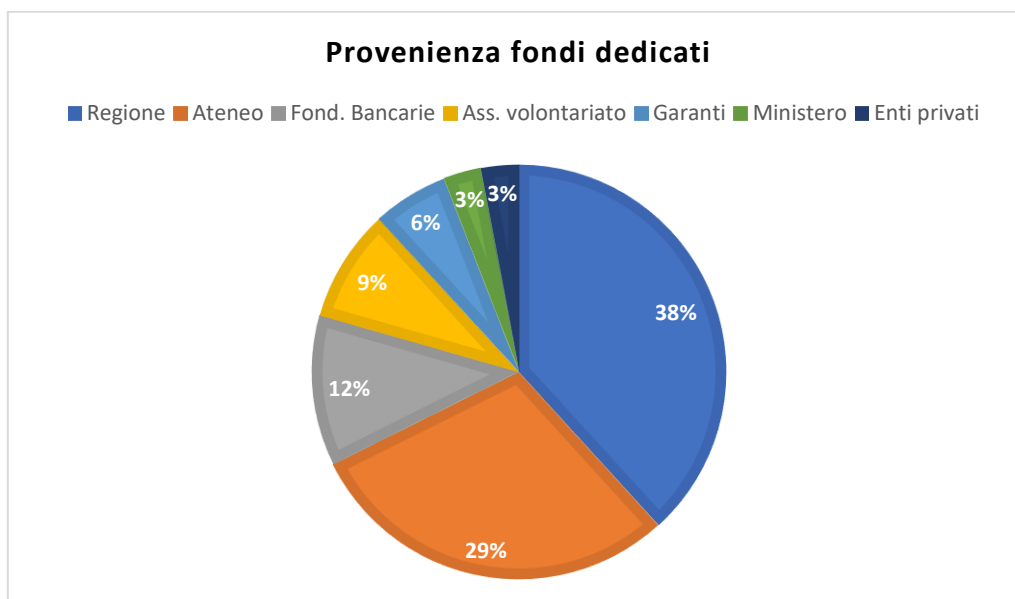


Figura 8

5 – REGIMI DI TASSAZIONE

31 università prevedono **regimi speciali di tassazione** e soltanto 8 non li prevedono. Le tipologie dei regimi speciali sono riportate nella figura 9.

Nella figura 10 sono indicati gli enti che si fanno carico, integralmente o parzialmente, delle tasse.

Il **44%** degli atenei prevede l'**esenzione totale** dalle tasse accessorie per gli studenti in regime di detenzione.

19 atenei prevedono che le **tasse accessorie** siano a carico degli studenti detenuti: integralmente (13) o parzialmente (6). In 17 atenei è prevista l'esenzione totale dalle tasse accessorie, mentre in 3 atenei la questione è in via di definizione.

N.B. Si deve tener conto che spesso il livello dei redditi ISEE delle/degli studenti detenuti li fa ricomprendere nella No Tax Area da cui però sono generalmente esclusi l'imposta di bollo, le tasse accessorie e la tassa regionale per il diritto allo studio (salvo esenzioni).

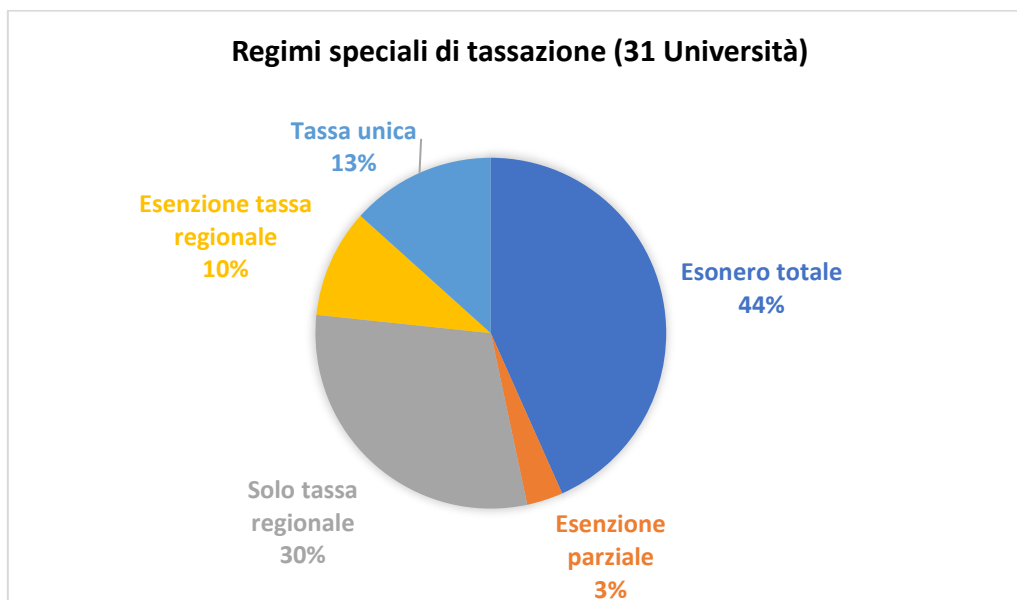


Figura 9

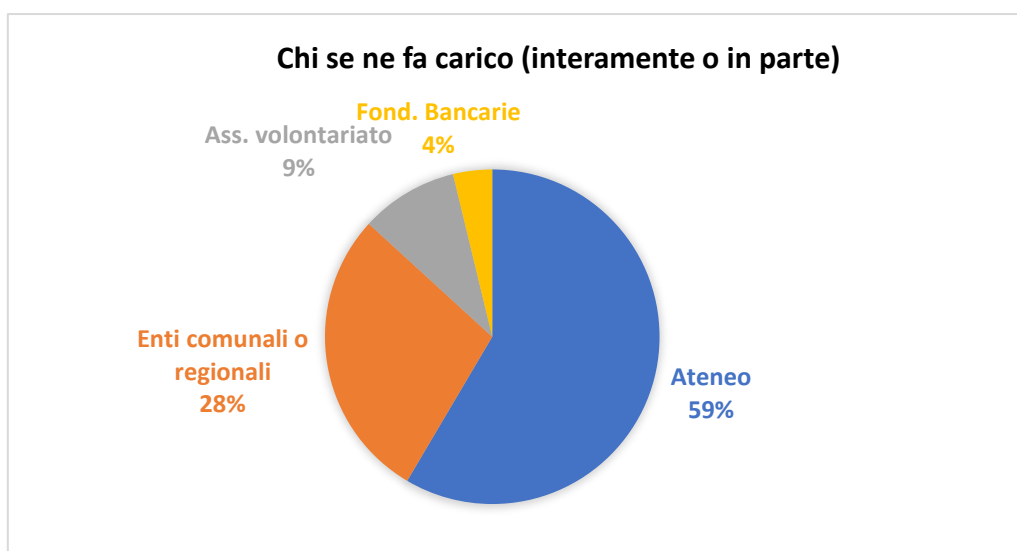


Figura 10

6 – ORGANIZZAZIONE-STRUTTURA PENITENZIARIA

SEZIONI DEDICATE

In 24 istituti penitenziari su 39 sono presenti **sezioni dedicate** alle/agli studenti universitari. Di queste 9 sono sezioni **diurne-notturne** (con 271 posti), 15 sono sezioni **solo diurne** con 171 posti (Fig. 11).

Nota: La definizione di "sezioni dedicate" è sicuramente attinente nei casi delle 9 sezioni diurne-notturne, forse non sempre nei 15 casi di sezioni soltanto diurne, laddove il confine che le distingue dalle successive "aree dedicate" potrebbe essere labile.

Nelle 9 **sezioni diurne-notturne** è possibile portare il materiale di studio in cella ed è sempre presente un'aula per i colloqui; sono per lo più presenti la biblioteca (8), aule con postazioni informatiche (7), sale studio (7), aule per lezioni (6); in 6 sezioni è consentito portare un PC in cella, mentre solo in 4 sussistono condizioni di comfort ambientale, celle singole e collegamenti internet.

In 13 delle 15 **sezioni diurne** sono presenti aule o postazioni informatiche e in 12 anche la biblioteca; frequente la presenza di sale studio (11), sale colloqui (10) e aule per lezioni (9). In 10 istituti con sezione diurna è possibile portare il materiale di studio in cella, ma solo in 3 anche il PC. Se in 7 sezioni si riscontra comfort ambientale, solo 3 sono dotate di collegamenti internet.

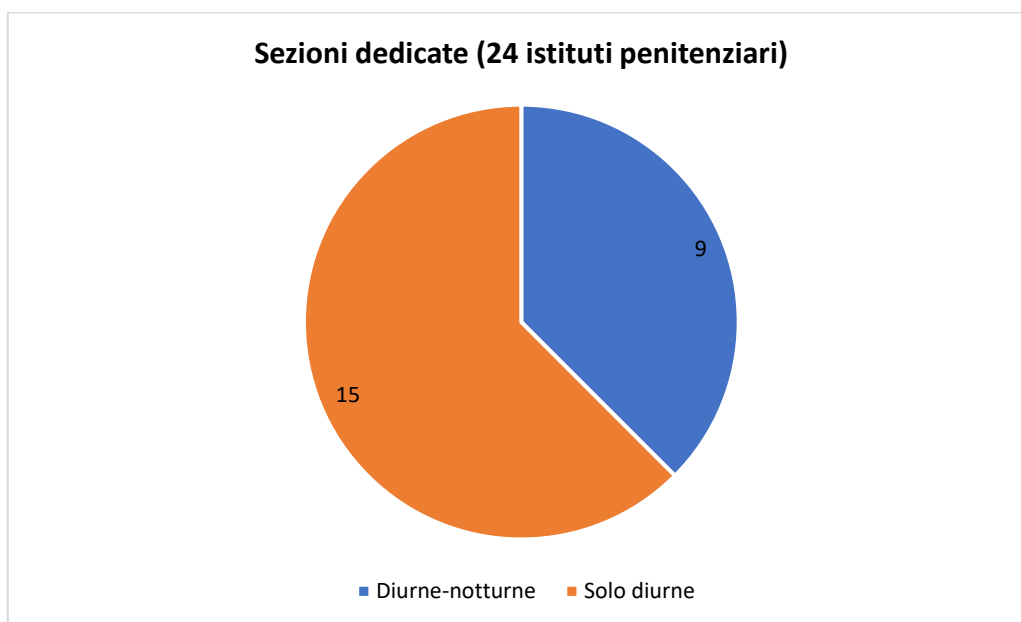


Figura 11

Nelle "sezioni dedicate" gli studenti stanno tutti in sezione solo nel 21% dei casi (Fig. 12).

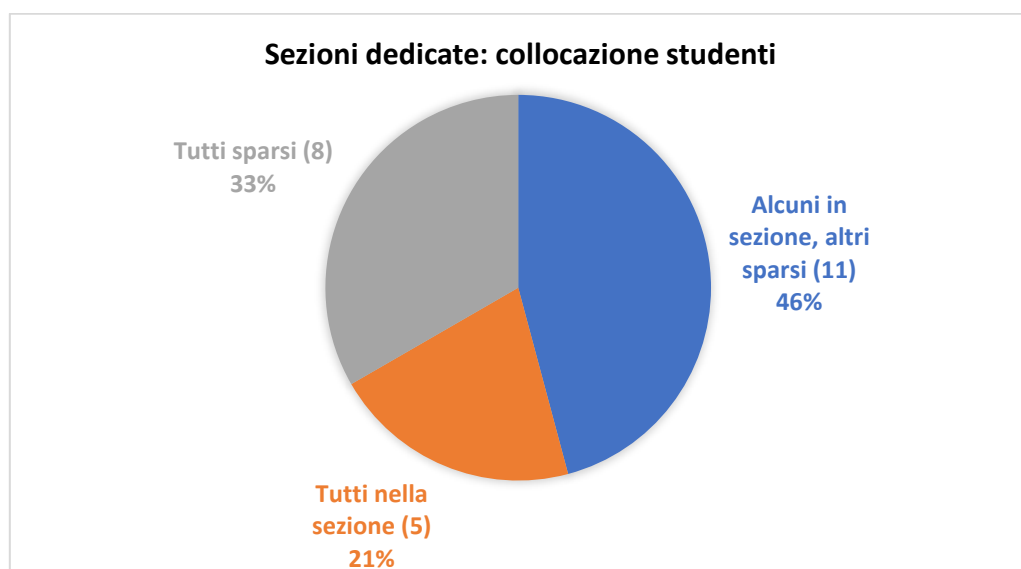


Figura 12

AREE DEDICATE

Aree dedicate sono presenti in 44 istituti penitenziari. Queste comprendono in 30 casi la sala colloqui, in 21 casi aula o postazioni informatiche, in 20 casi sala studio, in 19 casi la biblioteca, soltanto in 10 casi sono presenti collegamenti internet. Quasi la totalità degli istituti con aree dedicate consente di portare il materiale di studio in cella (42), ma meno della metà anche il PC (20).

Poco più della metà delle università (20 su 39) partecipano con **propri fondi e/o beni strumentali** all'organizzazione e/o allo sviluppo degli spazi universitari in carcere: nella figura 13 sono indicate le tipologie di beni forniti dalle università, nella figura 14 la provenienza degli strumenti informatici.

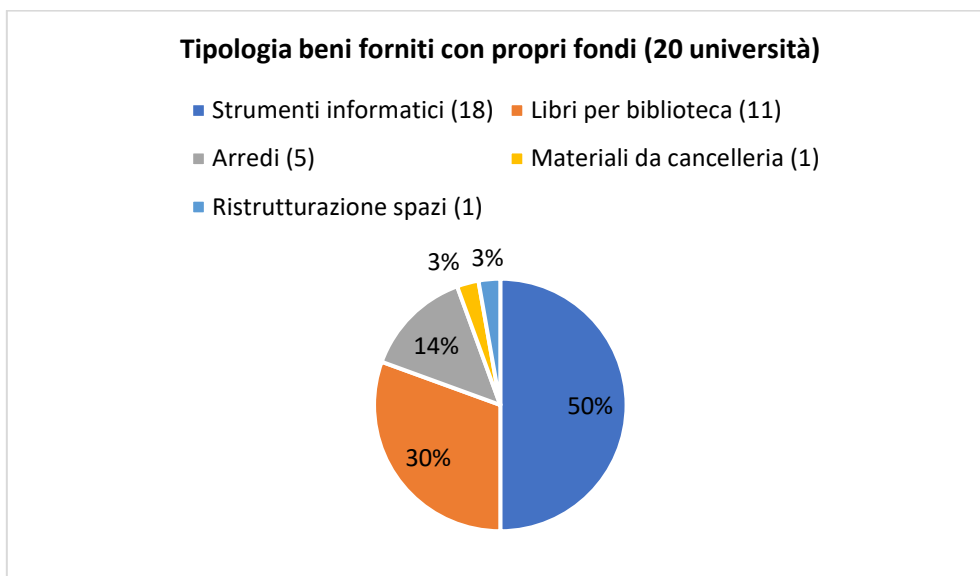


Figura 13

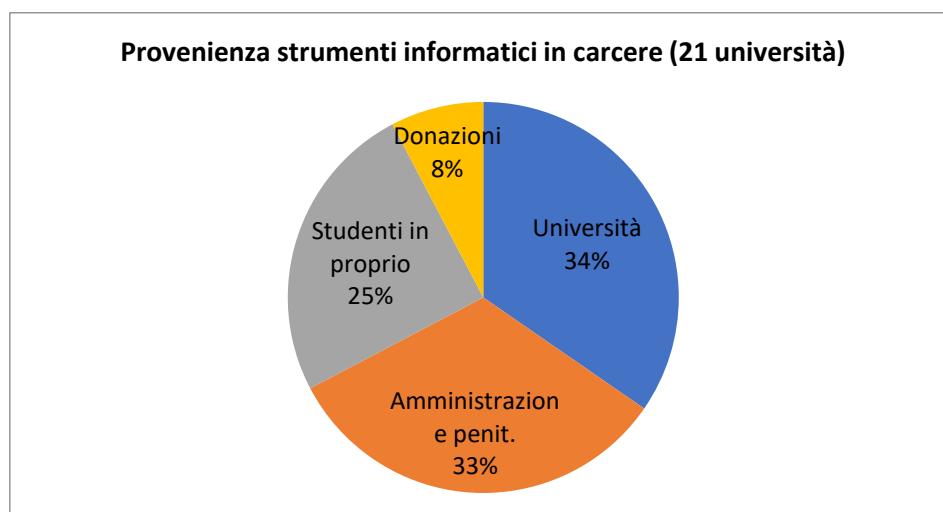


Figura 14

7 – COMUNICAZIONE E CONTATTI TRA UNIVERSITÀ E STUDENTI

Sebbene sia rilevante che il 63% delle **comunicazioni con gli studenti** avvengano mediante incontri in presenza o a distanza, va segnalato che ancora in questo anno accademico il 28% delle interazioni avvenga per via epistolare (cartacea o mail) o per interposta persona. Nell'8% dei casi non c'è comunicazione diretta (fig. 15).

La maggior parte delle **comunicazioni** avvengono per ricevere informazioni su programmi di studio e libri di testo (31%), organizzazione degli esami (29%) e orientamento (18%).

I **collegamenti online** vengono utilizzati soprattutto per prove d'esame (37%), colloqui con i docenti (29%) o con i tutor (20%), ma va segnalato che la posta elettronica viene usata prevalentemente dal personale penitenziario (71%) e solo nel 29% dei casi dagli studenti detenuti e quasi esclusivamente a pagamento.

Le figure istituzionali coinvolte sono prevalentemente docenti e tutor (fig.16).

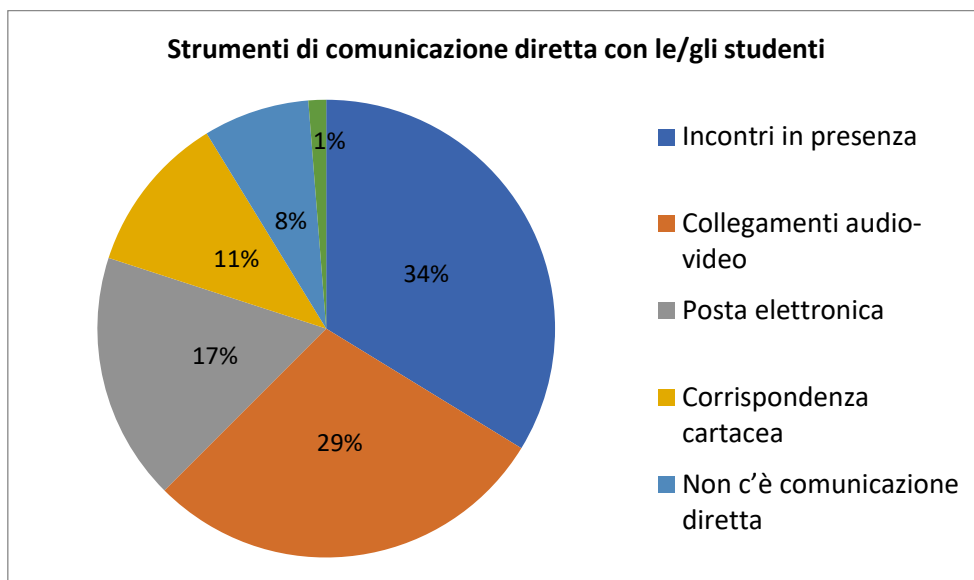


Figura 15

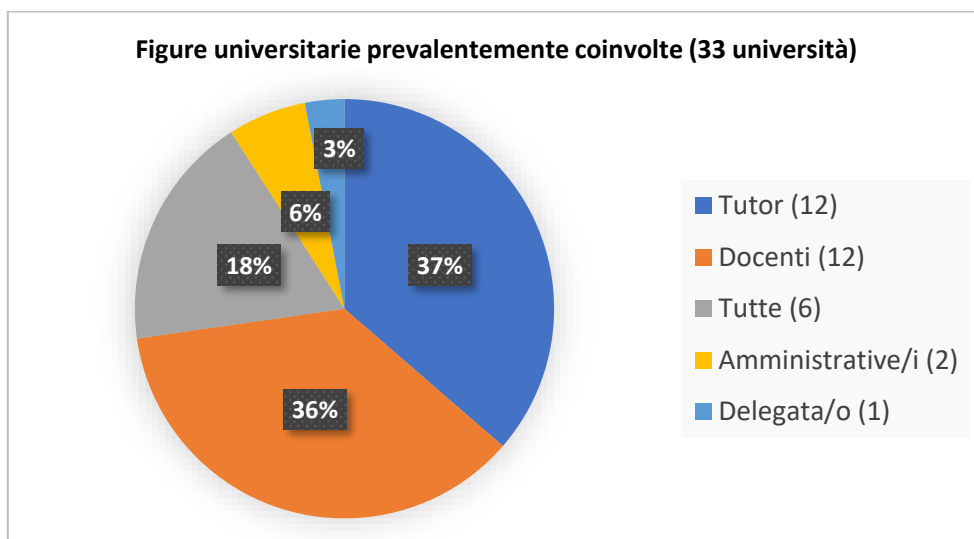


Figura 16

8 – COMUNICAZIONE E CONTATTI TRA UNIVERSITÀ E STAFF PENITENZIARIO

I principali **interlocutori istituzionali** dei referenti universitari sono i Funzionari giuridico-pedagogici (42% dei casi), seguiti dalle Direzioni degli Istituti (22%) e dal personale della Polizia Penitenziaria (17%) (Fig. 17).

Tuttavia solo nel 10% dei casi gli **scambi di informazioni** tra staff penitenziario e universitario sono periodici, mentre sono occasionali nel 44% dei casi, avvengono solo all'immatricolazione nel 28% dei casi e sono completamente assenti nel 18% dei casi (Fig. 18).

Incontri periodici tra staff penitenziario e universitario avvengono in maniera continuativa solo nel 5% dei casi, 1-2 volte all'anno nel 38% dei casi, occasionalmente nel 36% dei casi e nel 21% delle situazioni non avvengono mai.

Sono state segnalate **criticità** da 15 università: i principali punti critici riguardano l'assenza di figure di mediazione, la disattenzione di entrambe le amministrazioni (universitaria e penitenziaria), la lentezza della mediazione dell'AP, l'eccesso di centralità dato alle questioni di sicurezza e la mancanza di un Garante regionale (Liguria, Sardegna). Altre criticità riguardano l'assenza di un servizio di posta elettronica permanente, la mancanza di collegamenti per e-learning e l'impegno lavorativo in carcere degli studenti che rappresenta un ostacolo alla loro disponibilità allo studio.

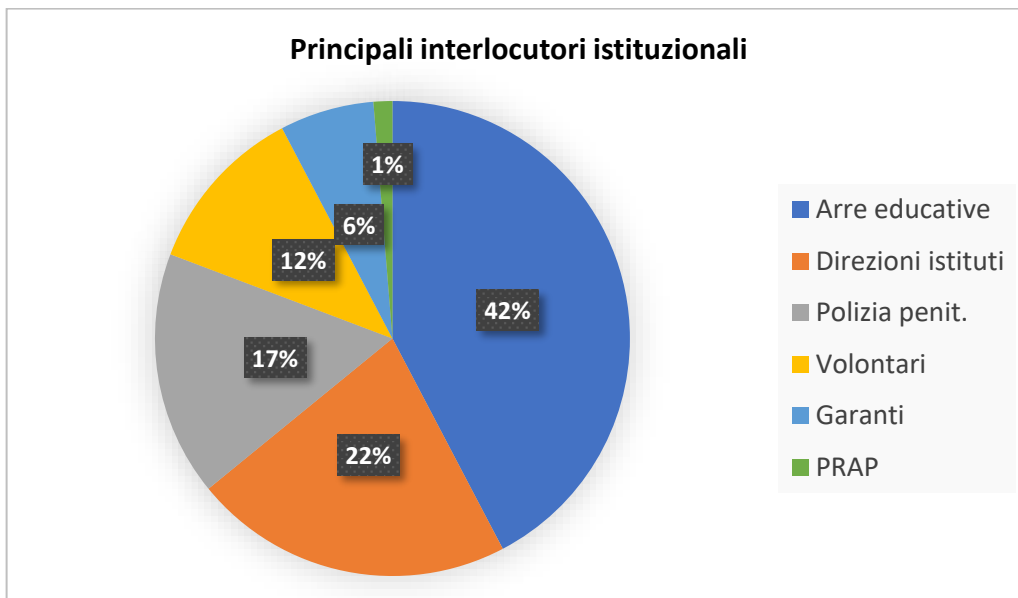


Figura 17

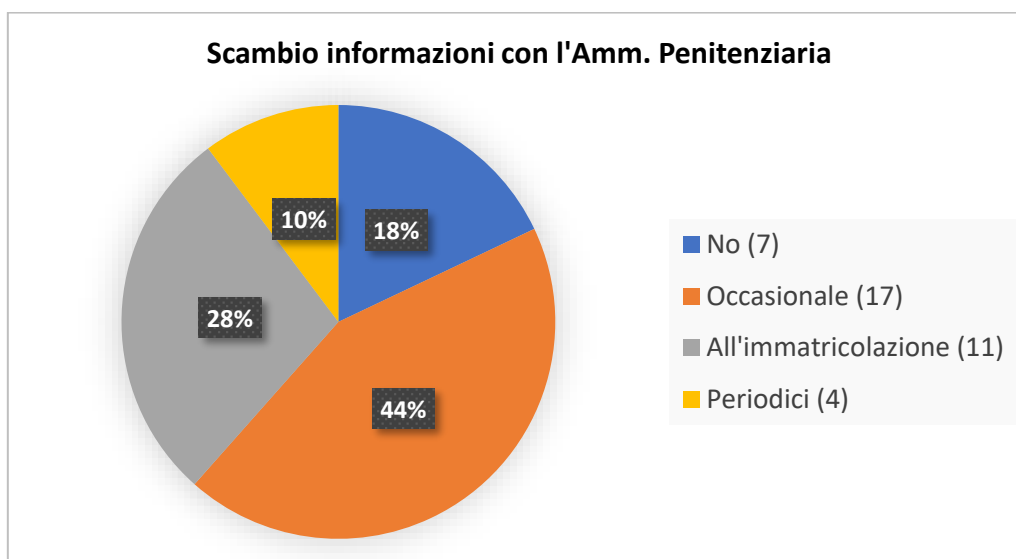


Figura 18

9 – COMUNICAZIONE FORMALE DELL'OFFERTA FORMATIVA

L'**offerta formativa** viene comunicata nei 2/3 degli atenei direttamente dal personale universitario (delegato, docenti e tutor): e in un caso su 3 da personale non universitario (in primis Direzioni e Aree educative per il 24% ma anche Garanti e PRAP) (Fig. 19).

La **forma prevalente di orientamento in ingresso** è quella di una giornata dedicata (57%), di incontri periodici (14%) o di incontri con singole persone detenute interessate (11%).

In questo contesto appare fortemente negativo il fatto che la maggioranza dei PUP (59%) non abbia alcun **rapporto con le istituzioni scolastiche** che operano negli Istituti Penitenziari, e che solo il 20% abbia rapporti strutturati (Fig. 20).

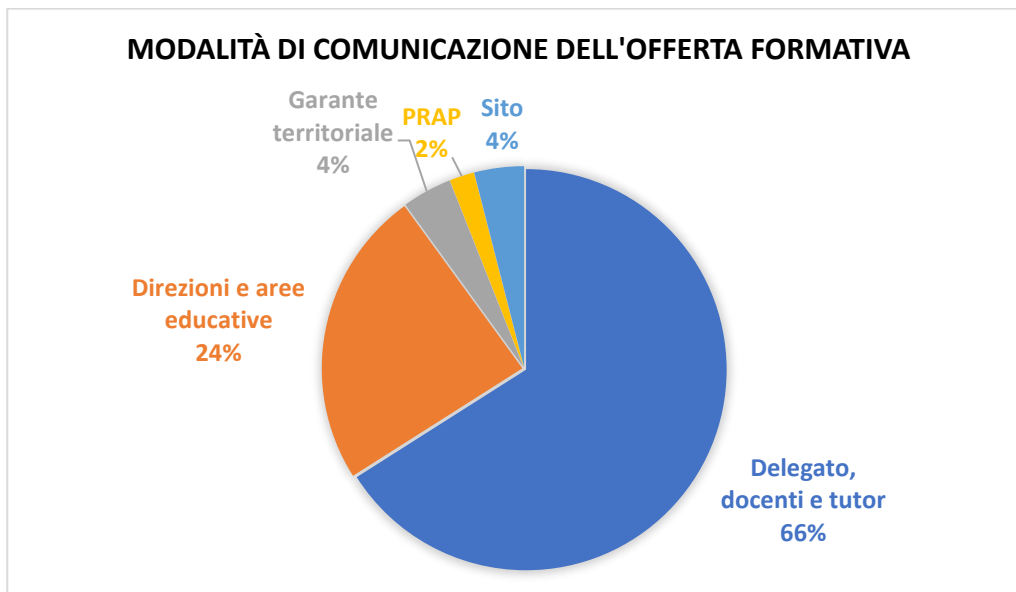


Figura 19

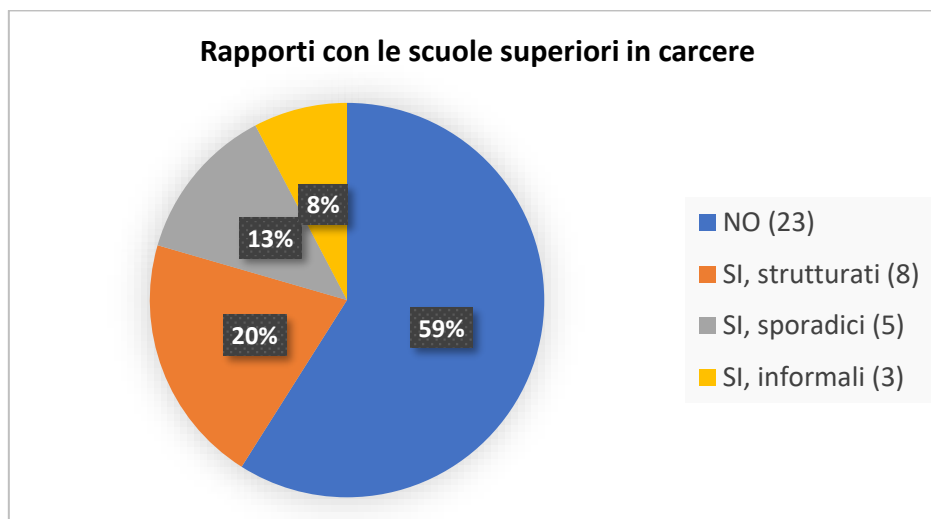


Figura 20

10 – MODALITÀ DI ACCESSO E PRATICHE DIDATTICO-AMMINISTRATIVE

21 università (54%) selezionano l'offerta in base alle caratteristiche dei Corsi di Laurea e alla possibilità della/dello studente detenuto di seguire correttamente il percorso formativo. Risultano **non accessibili** i CdL che prevedono presenza obbligatoria, didattica laboratoriale, tirocini non svolgibili in regime di restrizione oppure corsi con ingresso selettivo a graduatoria nazionale. La selezione dell'offerta formativa viene affidata ai delegati e ai referenti amministrativi in accordo con i dipartimenti.

In 19 atenei su 36 (53%) non è consentito ai detenuti l'**accesso ai corsi di studio con numero programmato**. Dei restanti atenei il 36% prevede la partecipazione dei detenuti diplomati ai test per l'accesso ai corsi a numero programmato, mentre nell'11% degli atenei i detenuti sono esonerati.

Quando previsti, i **test d'accesso** sono somministrati prevalentemente dai tutor o da personale amministrativo dell'università, secondariamente da docenti e personale penitenziario.

Test valutativi in ingresso sono previsti dal 39% degli atenei, mentre non sono previsti dal 41% e l'esonero per i detenuti è previsto dal 17% dei PUP.

Obblighi formativi in ingresso sono previsti dal 43% degli atenei, mentre non sono previsti dal 48% e l'esonero per i detenuti è previsto dal 9% dei PUP.

Il **tempo parziale** è possibile solo nel 15% degli atenei.

Le **carriere amministrative degli studenti** sono gestite prevalentemente dalle strutture didattiche degli atenei (69%) e secondariamente dei dipartimenti (13%) o dei corsi di laurea (5%) (Fig. 21).

L'**organizzazione della didattica** è ripartita equamente tra strutture di dipartimento (33%), di ateneo (32%) e altre (CdL, Facoltà, etc., Fig. 22).

I **piani di studio** sono gestiti principalmente dai tutor e secondariamente dalle segreterie didattiche e dai docenti (Fig. 23), ma solo nel 38% dei PUP è prevista una **delega** formale da parte degli studenti interessati.

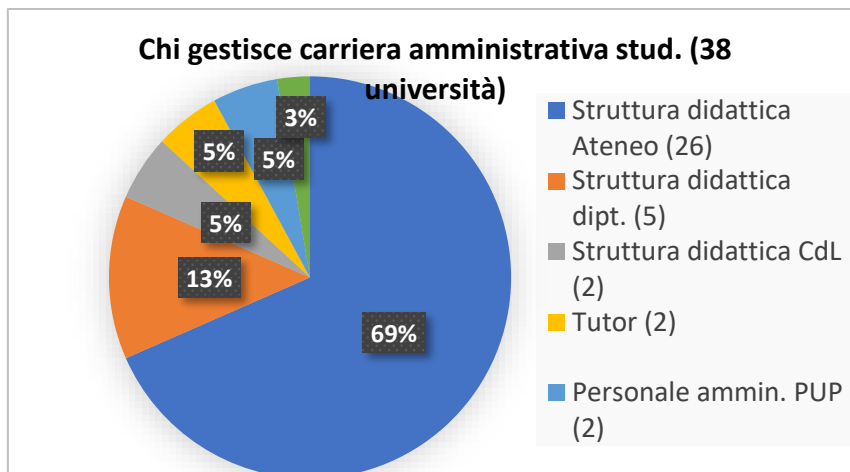


Figura 21

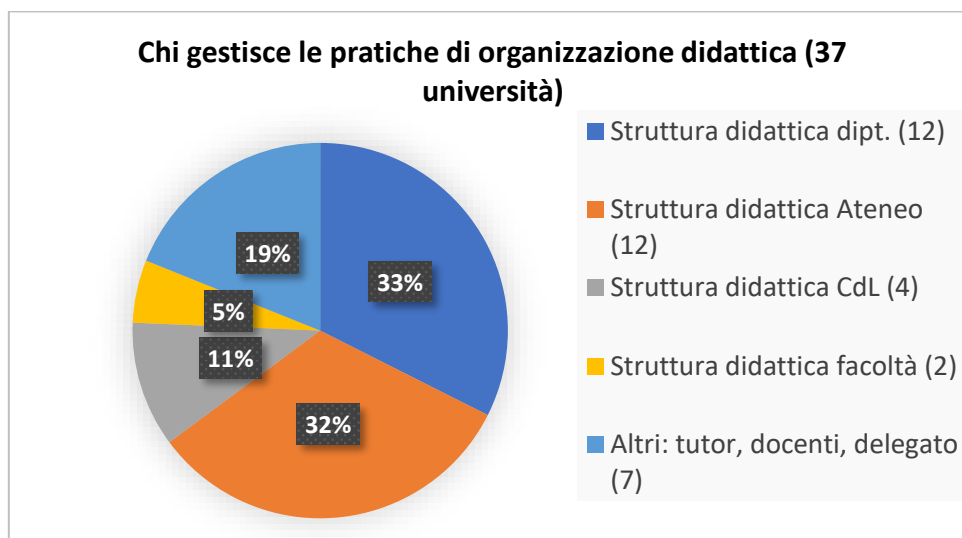


Figura 22

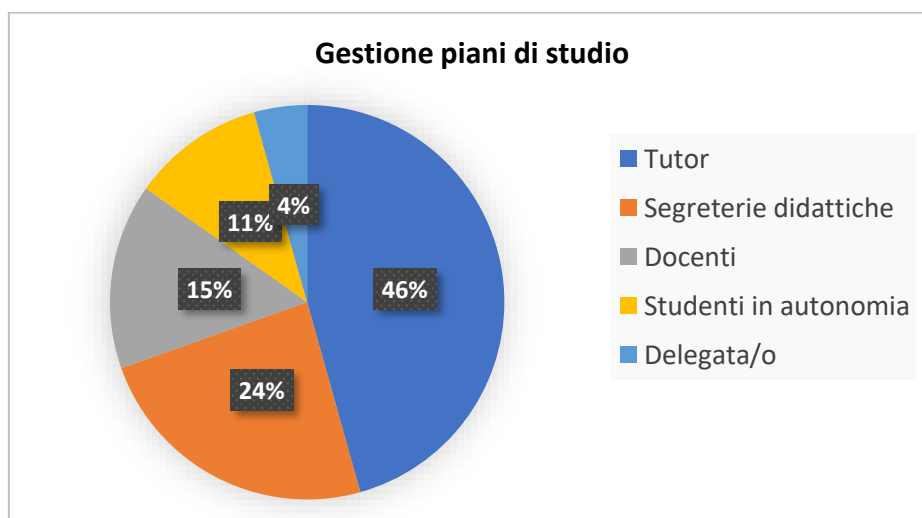


Figura 23

11 – DIDATTICA

25 università delle 34 in cui risultano studenti iscritti impartiscono varie **forme di insegnamento in presenza** (Fig. 24), delle quali 15 coinvolgono classi miste nelle forme di insegnamento indicate nella figura 23. Si vede come la maggior parte dei PUP offra singole lezioni o attività seminariali, mentre solo nel 6% dei casi vengono offerti corsi interi. È rilevante che **più del 25% dei PUP con studenti non svolgano attività didattiche in presenza**.

È altrettanto rilevante come le **ore di didattica svolte dai Docenti** negli Istituti Penitenziari siano riconosciute solo nel 39% degli atenei (24/39), mentre negli altri sono riconosciute, per lo più nel monte ore (Fig. 25). Solo in 5 atenei la didattica in carcere è soggetta a valutazione (nella SUA).

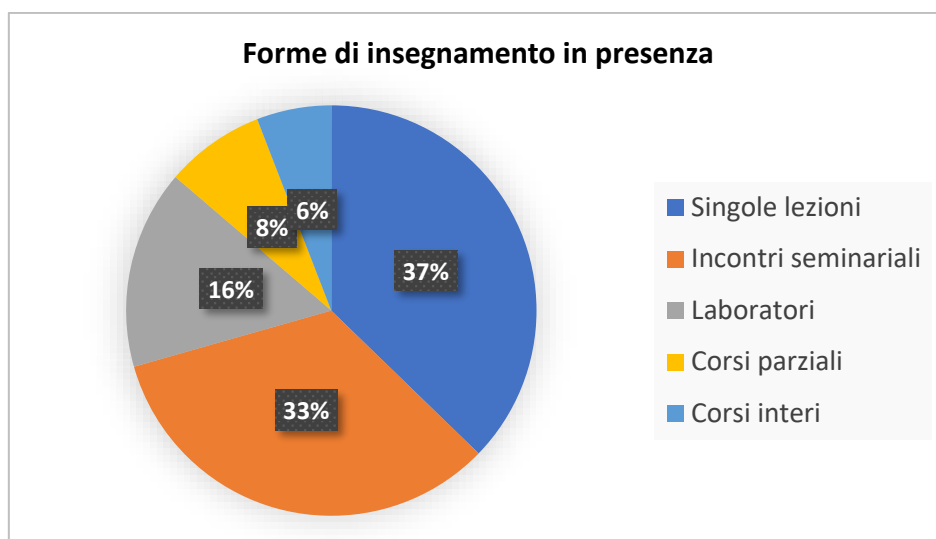


Figura 24

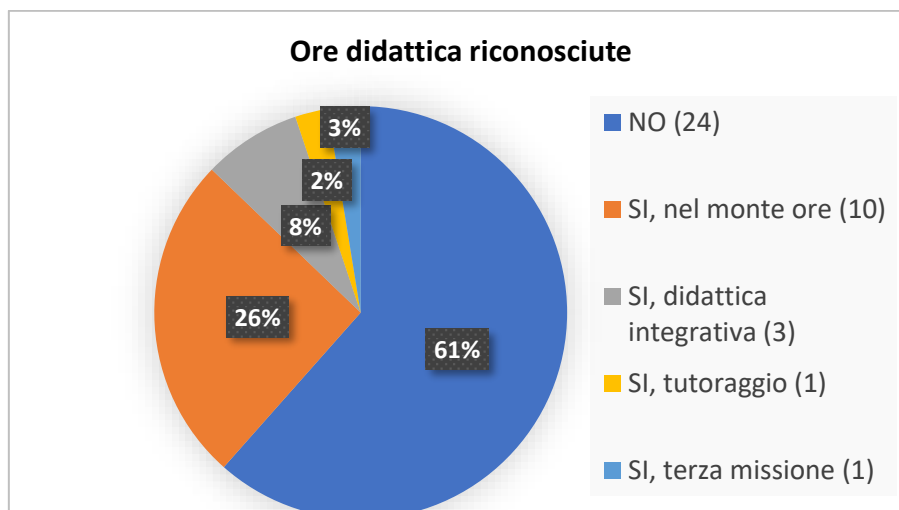


Figura 25

I **tirocini in carcere degli studenti liberi** (Fig. 26) si svolgono solo in 1/3 dei PUP, e riguardano principalmente le/gli studenti di teatro, psicologia, giurisprudenza e servizi sociali, oltre alle attività di tutoraggio e tirocini a seguito del garante e presso gli uffici amministrativi.

È rilevante come in meno del 40% dei PUP gli studenti detenuti svolgano i **tirocini in carcere**, mentre nel 56% dei casi o non lo possono svolgere o sono esonerati (Fig. 27).



Figura 26

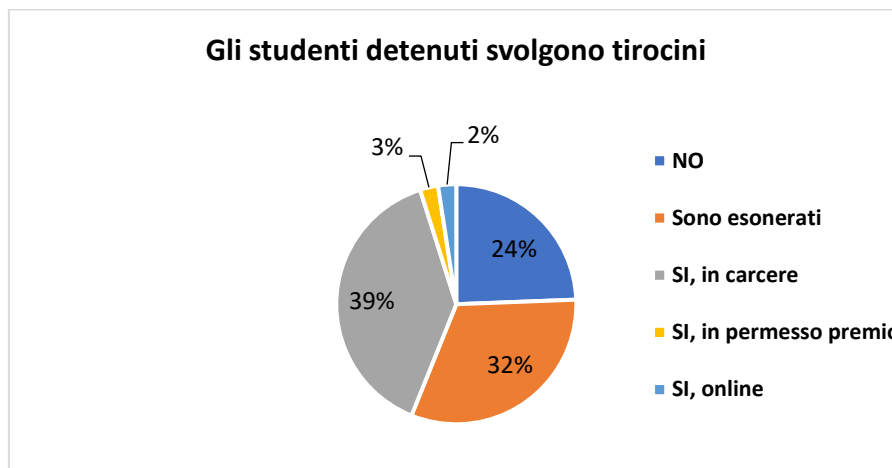


Figura 27

Un **tutoraggio** dedicato è presente in 26 università su 34 con studenti iscritti ed è svolto principalmente da docenti, da studenti volontari o da operatori reclutati con contratti di collaborazione (Fig. 28). I tutor hanno uno spazio dedicato in 11 PUP su 39, quindi nel 28% dei casi.

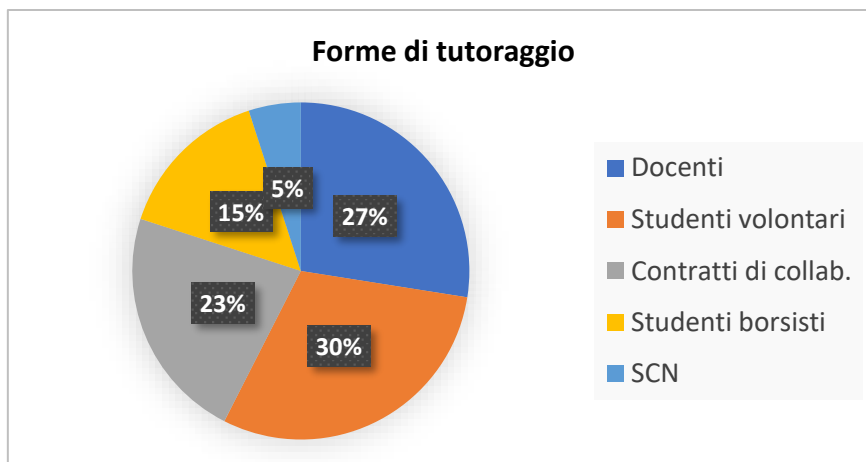


Figura 28

Gli **esami di profitto** si svolgono (Fig. 29), principalmente a richiesta durante tutto l'anno e secondariamente durante le sessioni ordinarie in 1/3 dei PUP.

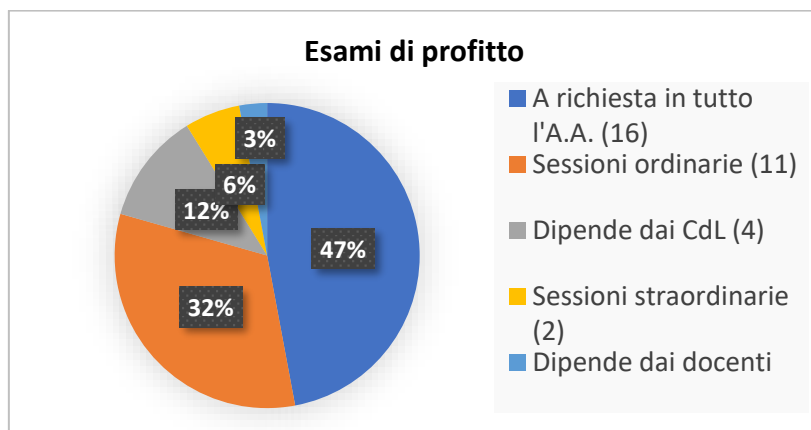


Figura 29

12 – Accesso ai materiali di studio

I **libri di testo** sono acquistati dagli studenti interessati nel maggior numero dei PUP (36%), dalle Università nel 22% dei casi e da enti pubblici o associazioni di volontariato nel 22% (Fig. 30). I testi sono consegnati principalmente dai tutor, seguiti da docenti, volontari e personale dell'Amministrazione Penitenziaria (Fig. 31). È rilevante che gli studenti detenuti non possano accedere al prestito bibliotecario nel 44% dei PUP. Nei restanti casi vi accedono prevalentemente tramite i tutor.

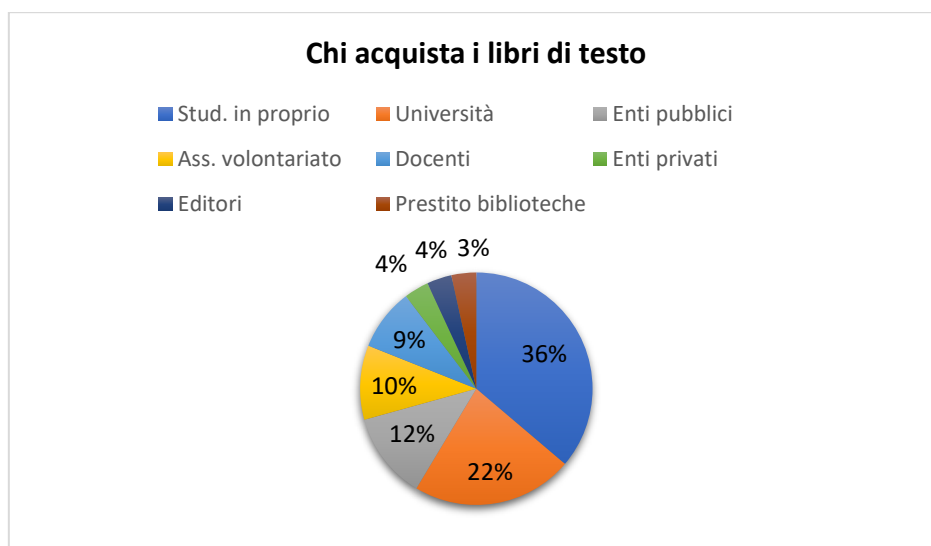


Figura 30



Figura 31

TERZA PARTE

Ricerca e Terza Missione

Al questionario hanno partecipato 39 università aderenti alla CNUPP
(di cui 34 con iscritti e 5 senza iscritti in fase di attivazione)

I POLI UNIVERSITARI PENITENZIARI ITALIANI: UN SISTEMA MOLTO ETEROGENEO

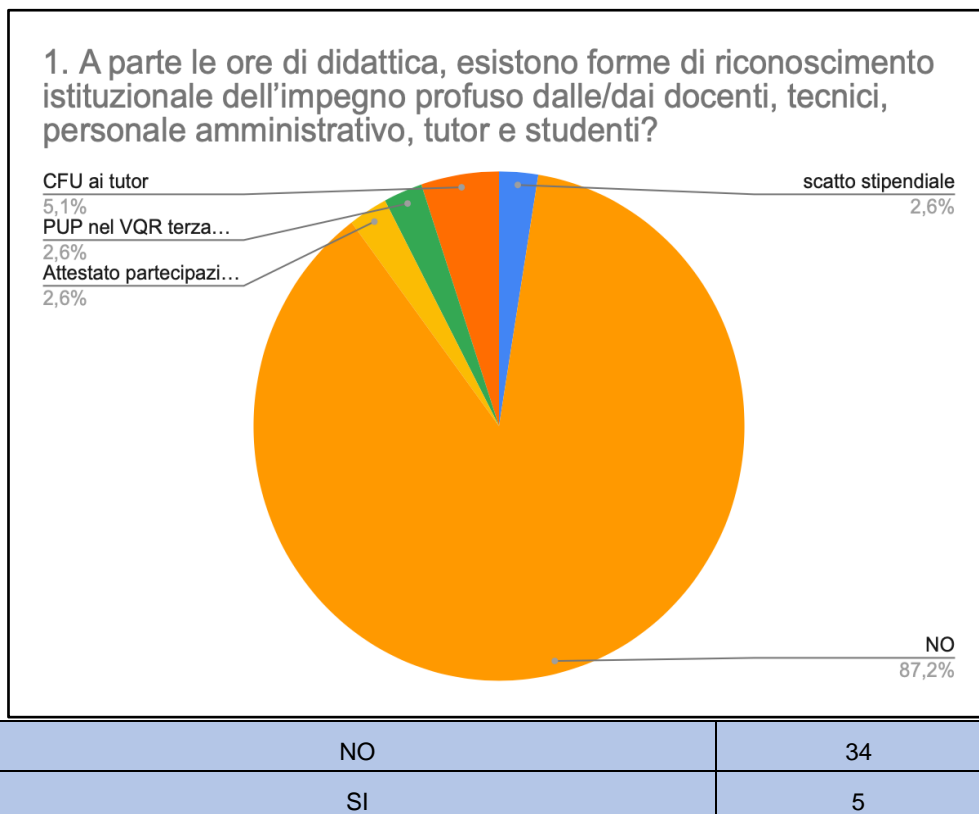
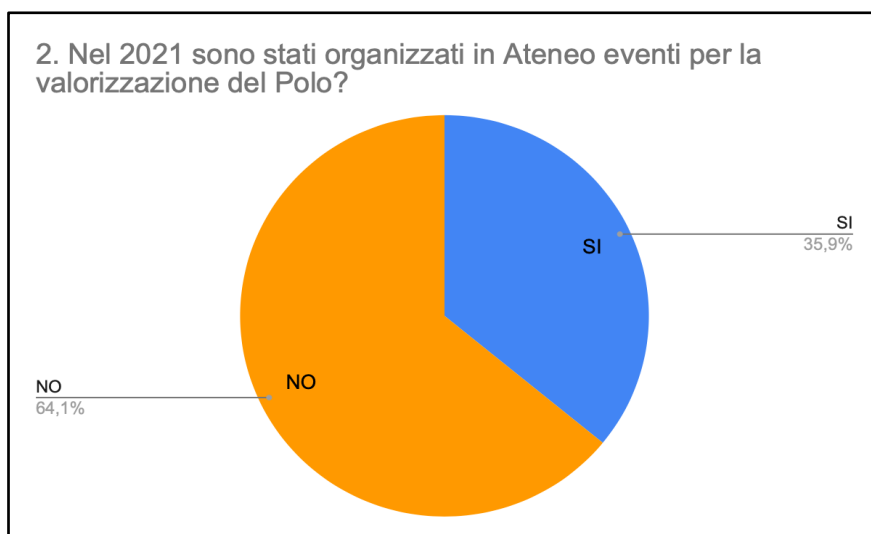
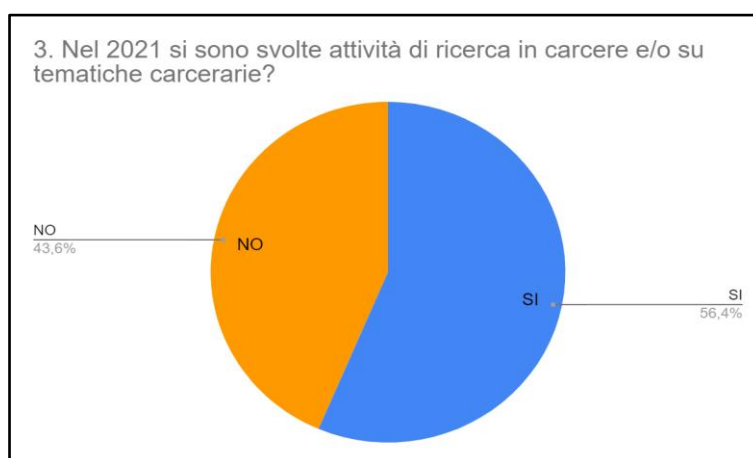


Figura e tabella 1



Attività svolte (alcuni atenei hanno organizzato più tipologie di eventi)	
NO	25
Laurea in Ateneo con evento pubblico/conferenza stampa	1
La Notte dei Ricercatori	3
Conferenze stampa	2
Ciclo di webinar/seminari	7
Presentazione attività PUP	1
La due giorni dell'assemblea annuale della CNUPP	1
Presentazione del progetto presso i consigli di dipartimento	1
Festival	1

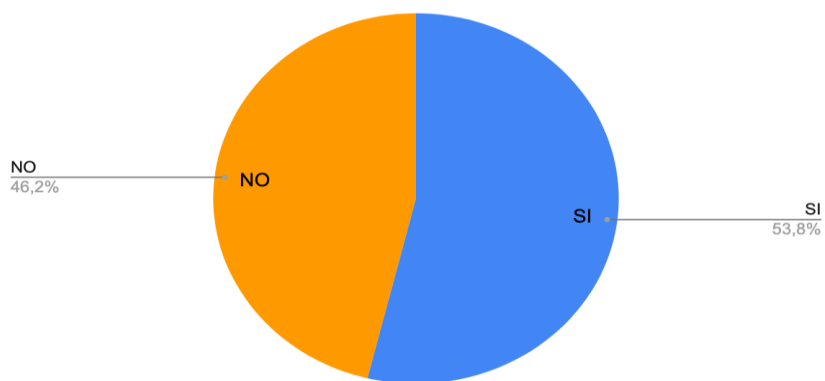
Figura e tabella 2



Attività di ricerca in carcere e/o su tematiche carcerarie	
NO	22
Laboratorio di auto-etnografia	1
Progetto europeo	1
Ricerca in ambito giuridico	4
Tesi di laurea sperimentale	2
Ricerca affettività in carcere	1
Esecuzione penale e risocializzazione	1
Dottorato di ricerca su processi culturali ed educativi	1
Ricerca in ambito pedagogico	1
Workshop Tutor	1
COVID e carcere	1
Didattica universitaria in carcere	1
Progetto Sereny	1
Ricerca strumenti trattamentali	1
Modulo abitativo per la maternità	1

Figura e tabella 3

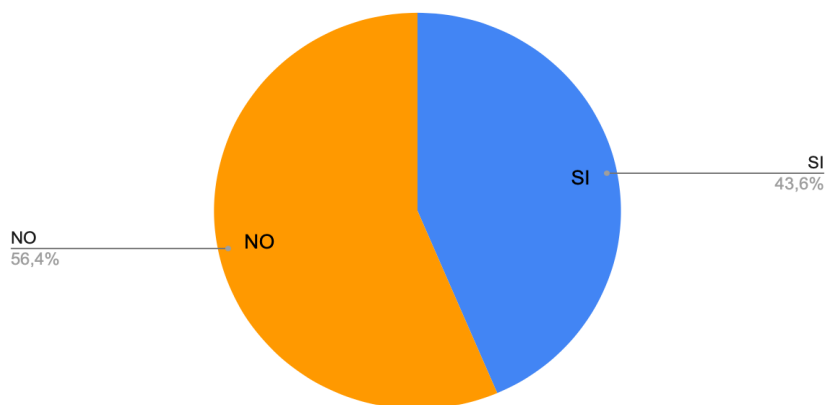
4. Nel 2021 sono state promosse iniziative di carattere scientifico (convegni/seminari) su tematiche carcerarie ?



NO	18
SI	21

Figura e tabella 4

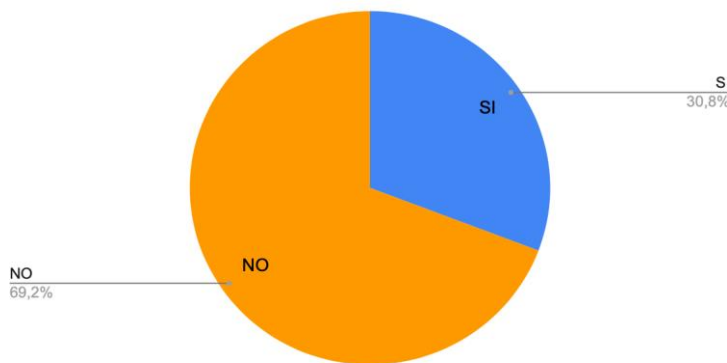
5. Nel 2021 sono state promosse iniziative di informazione o sensibilizzazione sul tema rivolte al territorio (cittadinanza, as...



NO	22
SI	17

Figura e tabella 5

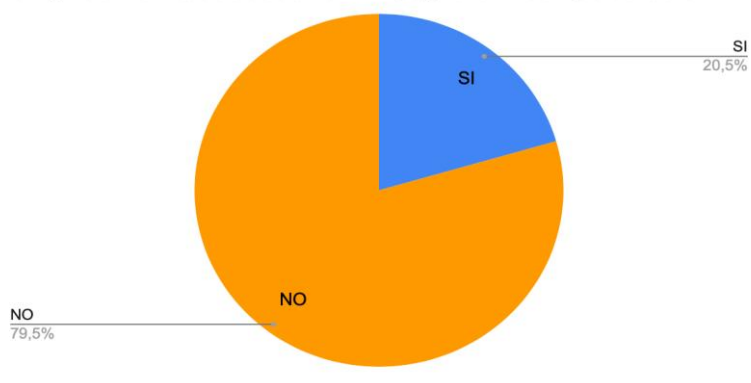
6. Nel 2021 si sono svolte iniziative culturali da parte di docenti per detenute/i non iscritte/i all'Università?



NO	27
SI	12

Figura e tabella 6

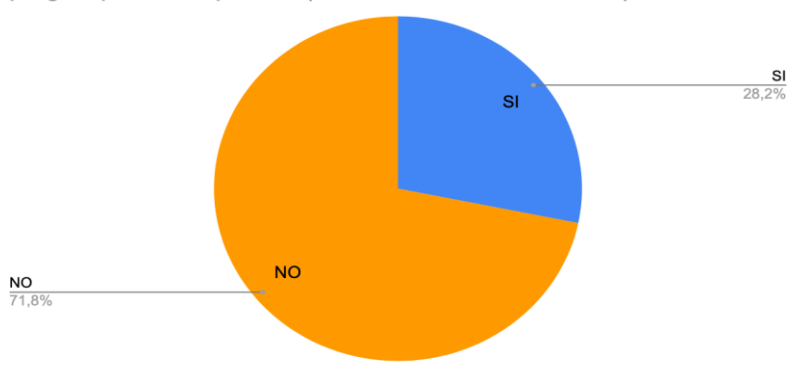
7. Nel 2021 sono state promosse iniziative di formazione per enti, volontari e/o associazioni impegnate in campo carcerari...



NO	31
SI	8

Figura e tabella 7

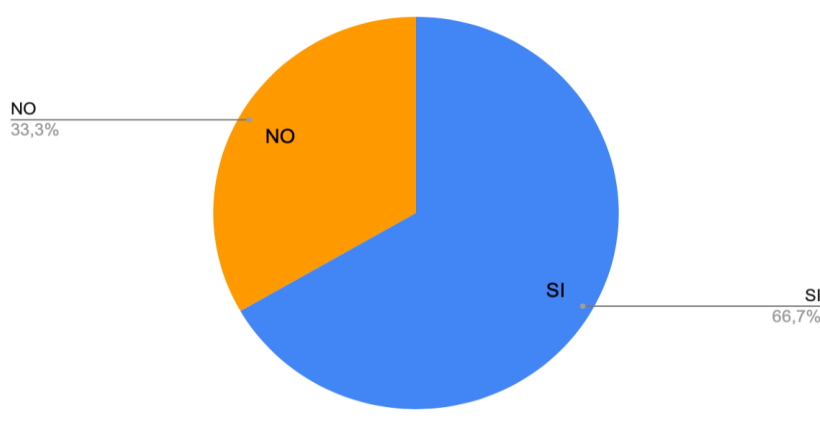
8. Nel 2021 sono stati coinvolti altri soggetti sul territorio, come associazioni di volontariato e terzo settore, o specifici programmi e progetti pubblici o privati? (scrivere no o indicare come)



NO	28
SI	11

Figura e tabella 8

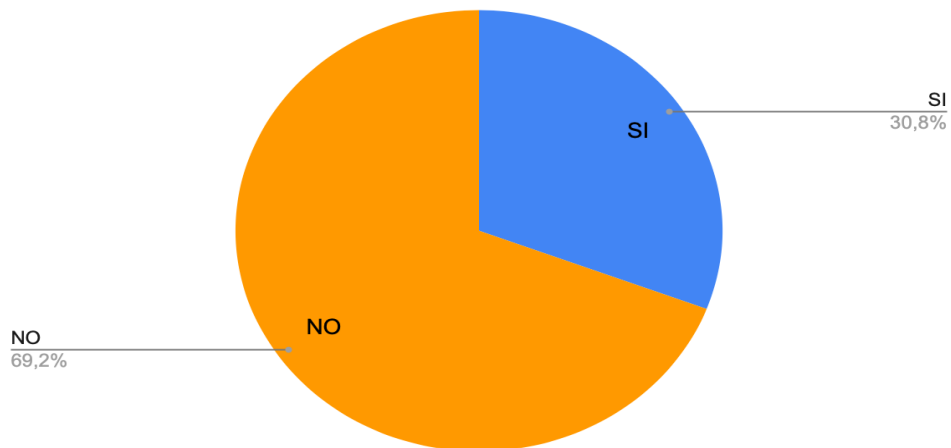
9. Nel 2021 è stata promossa l'informazione tramite mass-media delle iniziative e delle attività nel e sul carcere?



NO	13
SI	26

Figura e tabella 9

10. Sono state promosse nell'ultimo triennio (A.A. 2018/19 e seguenti) iniziative di formazione per il personale penitenziario e della giustizia?



NO	27
SI	12

Iscrizione a condizioni agevolate e percorsi ad hoc	Polizia penitenziaria	2	Area trattamentale	1
Master, corsi di specializzazione e alta formazione	Area trattamentale e direttori	3	UIEPE	2
Partecipazione docenti a formazione	Polizia penitenziaria	2		
Corsi aggiornamento per specifiche esigenze	Polizia penitenziaria	3	Direttori	1
Altro	Polizia pen., area trattam. e direttori	1	Polizia penitenziaria e area trattamentale	2

Figura e tabella 10